




International Co., Ltd  
บริษัท โอเจ อินเตอร์เนชั่นแนล จำกัด

# คู่มือสำหรับเข้าร่วมประชุม และลงคะแนน

## สำหรับผู้ถือหุ้มาด้วยตนเอง และใช้งานผ่าน PC หรือ Notebook



---

คู่มือนี้จัดทำโดย บริษัท โอเจ อินเตอร์เนชั่นแนล จำกัด

ห้ามมิให้นำไปใช้ต่อโดยไม่ได้รับอนุญาต

มีปัญหาทางเทคนิค กรุณาติดต่อ Hot Line: 02-079-1811

วันจันทร์-ศุกร์ เวลา 08.30 - 17.30 น.

# สารบัญ

---

01

ขั้นตอนการรับข้อมูลเพื่อเข้าร่วมประชุม ผ่านทางอีเมล

02

การรับชมการประชุม ผ่านระบบ E-Meeting

03

วิธีการถามคำถาม

04

การลงคะแนนเสียง ผ่านระบบ E-Voting

05

กรณีที่มีการประชุมนี้มีสองภาษา (ใช้ล่าม)

---

คู่มือนี้จัดทำโดย บริษัท โอเจ อินเตอร์เนชั่นแนล จำกัด

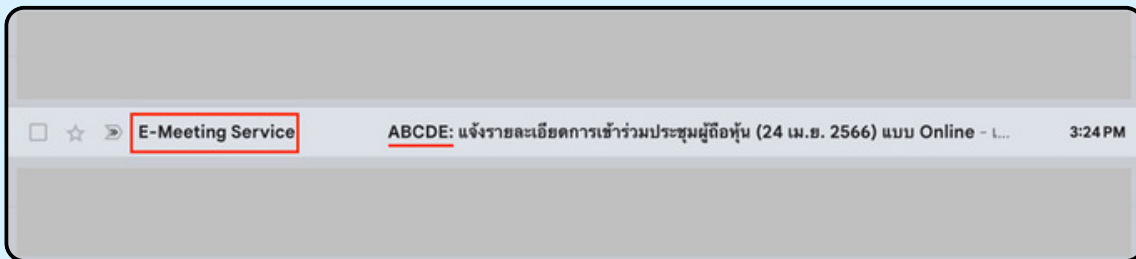
ห้ามมิให้นำไปใช้ต่อโดยไม่ได้รับอนุญาต

มีปัญหาทางเทคนิค กรุณาติดต่อ Hot Line: 02-079-1811

วันจันทร์-ศุกร์ เวลา 08.30 - 17.30 น.

## ขั้นตอนที่ 1

เมื่อผู้ถือหุ้นได้รับการตรวจสอบยืนยันตัวตนจากบริษัทแล้ว จะได้รับอีเมล จาก E-Meeting Service ซึ่งจะจัดส่งโดยบริษัท โอเจ อินเทอร์เน็ตเนชั่นแนล จำกัด (e-agm@ojconsultinggroup.com) ระบุหัวข้อเรื่อง เป็นชื่อย่อหลักทรัพย์



## ขั้นตอนที่ 2

เปิดอีเมลดังกล่าว ให้ผู้ถือหุ้นตรวจสอบ ชื่อ และนามสกุล, วันและเวลาที่ท่านสามารถกด Link เพื่อเข้าร่วมประชุม และรับทราบการเตรียมข้อมูลเพื่อใช้ในการเข้าร่วมประชุม ข้อมูลที่ต้องเตรียมได้แก่ เลขบัญชีผู้ถือหุ้น และหมายเลขบัตรประชาชนของผู้ถือหุ้น

ABCDE: แจ้งรายละเอียดการเข้าร่วมประชุมผู้ถือหุ้น (24 เม.ย. 2566) แบบ Online

E-Meeting Service  
to me

เรียน นาย โอเจ มีหุ้นเยอะ

\*\*\* กรุณาอย่าตอบกลับอีเมลนี้ เนื่องจากเป็นอีเมลอัตโนมัติสำหรับส่ง link หากผู้เข้าร่วมประชุมท่านอื่น ไม่มีเจ้าหน้าที่ตอบกลับ \*\*\*

ตามที่ท่านได้แจ้งความประสงค์ ขอเข้าร่วมประชุมผู้ถือหุ้นของบริษัทไว้ บริษัทขอส่ง link การเข้าร่วมประชุมแบบ online มา โดยท่านสามารถกด link ด้านล่างเพื่อเข้าร่วมประชุมได้ในวันที่ 24 เม.ย. 2566 ตั้งแต่เวลา 9.00 เป็นต้นไป

[กดที่นี่เพื่อเข้าร่วมประชุมแบบ online](#)

หลังจากที่กด Link แล้ว ท่านจะต้องทำการ Login เข้าระบบ ซึ่งท่านจะต้องเตรียมข้อมูลดังนี้

1. เลขบัญชีผู้ถือหุ้น (หมายเลขทะเบียนผู้ถือหลักทรัพย์)
2. หมายเลขอ้างอิง (เลขที่บัตรประชาชน ของเจ้าของหุ้น)

เมื่อผู้เข้าร่วมประชุมทำการ Log in เรียบร้อยแล้ว ท่านสามารถการรับชมภาพ และเสียง ด้วยการกดปุ่ม E-Meeting ระบบจะทำการเปิดโปรแกรม Zoom ขึ้นมา

- กรณีเข้ารับชมผ่าน PC, Notebook สามารถเข้ารับชมภาพและเสียงได้ผ่านทาง Browser Chrome หรือ Browser อื่น ๆ ได้เลย  
- กรณีที่เข้ารับชมผ่าน โทรศัพท์หรืออุปกรณ์มือถือ ต้อง โหลด Application "Zoom" ก่อน โดยท่านสามารถ โหลด โปรแกรมได้จาก Link ต่อไปนี้  
IOS: <https://apps.apple.com/th/app/zoom-cloud-meetings/id546505307?l=th>  
Android: <https://play.google.com/store/apps/details?id=us.zoom.videomeetings>

เมื่อผู้ถือหุ้นเข้าร่วมประชุมทาง Zoom ท่านจะต้องตั้งชื่อเป็น ชื่อ-นามสกุลผู้ถือหุ้นหรือผู้รับมอบฉันทะตามที่ได้แจ้งเข้ามา สามารถดูวิธีการเปลี่ยนชื่อได้จากคู่มือใน link ด้านล่าง

\*\*หากผู้ถือหุ้น/ผู้รับมอบฉันทะไม่เปลี่ยนชื่อ-นามสกุล จะไม่สามารถเข้าร่วมการประชุมได้ เนื่องจากมีการตรวจสอบรายชื่อผู้เข้าร่วมประชุม\*\*  
Download คู่มือการใช้งาน: [กดที่นี่เพื่อดู คู่มือการใช้งาน](#)

หากมีคำถามเพิ่มเติมสำหรับการใช้งานระบบ กรุณาติดต่อ หมายเลขดังนี้ ในวันจันทร์-ศุกร์ เวลา 08.30 – 17.30 น.  
Hot Line: 02-079-1811  
สำรอง : 065-238-4800 หรือ 097-237-0094

กรุณาอย่าตอบกลับ e-mail นี้เนื่องจากเป็นอีเมลที่เ้าสำหรับจัดส่ง link ไปหาผู้เข้าร่วมประชุมท่านอื่น

### ขั้นตอนที่ 3

เมื่อถึง วันและเวลาที่กำหนด ให้กดที่ “กดที่นี่เพื่อเข้าร่วมประชุมแบบ online” เพื่อเปิด Web Browser ระบบจะให้กรอก เลขบัญชีผู้ถือหุ้น และ หมายเลขบัตรประชาชนของผู้ถือหุ้น จากนั้นใส่เครื่องหมายถูกเพื่อยอมรับข้อตกลงเงื่อนไขในการเข้าร่วมประชุม และกดปุ่ม “ลงทะเบียนเข้าร่วมประชุม”

#### E-AGM: ระบบประชุมผู้ถือหุ้นและลงคะแนนผ่านสื่ออิเล็กทรอนิกส์

บริษัท เอบีซีดีอี จำกัด (มหาชน)  
(ABCDE PUBLIC COMPANY LIMITED)

การประชุมสามัญผู้ถือหุ้นประจำปี 25XX  
(The Annual General Meeting 20XX)

วันอังคารที่ 1 มกราคม 25XX เวลา 14.00 น.  
(Tuesday 1 January 20xx 2.00 PM)

กรุณาระบุข้อมูลเพื่อลงทะเบียนเข้าร่วมประชุม  
(Please provide information for meeting registration)

เลขที่บัญชีผู้ถือหุ้น  
(Shareholder Account Number)

เลขที่บัตรประชาชน  
(Identification Number/Passport Number)

ผู้ถือหุ้นได้อ่านและตกลงผูกพันตาม [ข้อตกลงและเงื่อนไขในการเข้าร่วมประชุมผ่านสื่ออิเล็กทรอนิกส์](#) รวมถึงให้ความยินยอมเกี่ยวกับ [ข้อมูลส่วนบุคคล](#) แล้ว  
(Shareholder has read and accepted the term and condition about attendance of shareholder meetings through E-Meeting and has given consent to use personal information)

ลงทะเบียนเข้าร่วมประชุม

(Register)

กรณีที่ผู้ถือหุ้น กดเข้า LINK ก่อนเวลาที่กำหนด ระบบจะแจ้งว่า  
“ระบบยังไม่เปิดให้เข้าร่วมประชุมแบบ online”

## ขั้นตอนที่ 4

ตรวจสอบชื่อ นามสกุล และจำนวนหุ้น  
จากนั้นกดปุ่ม “ยืนยันเข้าร่วมประชุม” เพื่อเข้าร่วมประชุม

## E-AGM: ระบบประชุมผู้ถือหุ้นและลงคะแนนผ่านสื่ออิเล็กทรอนิกส์

บริษัท เอบีซีดี จำกัด (มหาชน)  
(ABCDE PUBLIC COMPANY LIMITED)

การประชุมสามัญผู้ถือหุ้นประจำปี 25XX  
(The Annual General Meeting 20XX)

วันอังคารที่ 1 มกราคม 25XX เวลา 14.00 น.  
(Tuesday 1 January 20xx 2.00 PM)

ยินดีต้อนรับ นาย โอเจ มีหุ้นเยอะ  
(Welcome นาย โอเจ มีหุ้นเยอะ )

ถือหุ้นจำนวน 300,000,000 หุ้น  
(No. of shares: 300,000,000 shares)

→  
กดตรงนี้

ยืนยันเข้าร่วมประชุม  
(Confirm to attend the meeting)

## ขั้นตอนที่ 5

เมื่อเข้าร่วมประชุมแล้ว จะมีปุ่มให้เลือก 2 ปุ่มคือ E-Meeting  
และ E-Voting (ตามรูปด้านล่าง)

## E-AGM: ระบบประชุมผู้ถือหุ้นและลงคะแนนผ่านสื่ออิเล็กทรอนิกส์

บริษัท เอบีซีดี จำกัด (มหาชน)  
(ABCDE PUBLIC COMPANY LIMITED)

การประชุมสามัญผู้ถือหุ้นประจำปี 25XX  
(The Annual General Meeting 20XX)

วันอังคารที่ 1 มกราคม 25XX เวลา 14.00 น.  
(Tuesday 1 January 20xx 2.00 PM)

ยินดีต้อนรับ นาย โอเจ มีหุ้นเยอะ  
(Welcome นาย โอเจ มีหุ้นเยอะ )

ถือหุ้นจำนวน 300,000,000 หุ้น  
(No. of shares: 300,000,000 shares)

E-Meeting

E-Voting



## ขั้นตอนที่ 6

กดปุ่ม “E-Meeting” เพื่อเข้าชมระบบภาพและเสียงสดจากที่ประชุม ผ่านโปรแกรม E-Meeting

## E-AGM: ระบบประชุมผู้ถือหุ้นและลงคะแนนผ่านสื่ออิเล็กทรอนิกส์

บริษัท เอบีซีดีอี จำกัด (มหาชน)  
(ABCDE PUBLIC COMPANY LIMITED)

การประชุมสามัญผู้ถือหุ้นประจำปี 25XX  
(The Annual General Meeting 20XX)

วันอังคารที่ 1 มกราคม 25XX เวลา 14.00 น.  
(Tuesday 1 January 20xx 2.00 PM)

ยินดีต้อนรับ นาย โอเจ มีหุ้นเยอะ  
(Welcome นาย โอเจ มีหุ้นเยอะ )

ถือหุ้นจำนวน 300,000,000 หุ้น  
(No. of shares: 300,000,000 shares)

E-Meeting

E-Voting

## ขั้นตอนที่ 7

กดปุ่ม “E-Voting” เพื่อลงคะแนนในแต่ละวาระการประชุมผ่าน Web Browser

## E-AGM: ระบบประชุมผู้ถือหุ้นและลงคะแนนผ่านสื่ออิเล็กทรอนิกส์

บริษัท เอบีซีดีอี จำกัด (มหาชน)  
(ABCDE PUBLIC COMPANY LIMITED)

การประชุมสามัญผู้ถือหุ้นประจำปี 25XX  
(The Annual General Meeting 20XX)

วันอังคารที่ 1 มกราคม 25XX เวลา 14.00 น.  
(Tuesday 1 January 20xx 2.00 PM)

ยินดีต้อนรับ นาย โอเจ มีหุ้นเยอะ  
(Welcome นาย โอเจ มีหุ้นเยอะ )

ถือหุ้นจำนวน 300,000,000 หุ้น  
(No. of shares: 300,000,000 shares)

E-Meeting

E-Voting

## การใช้งาน E-MEETING



**E-AGM: ระบบประชุมผู้ถือหุ้นและลงคะแนนผ่านสื่ออิเล็กทรอนิกส์**

**บริษัท เอบีซีดี จำกัด (มหาชน)**  
(ABCDE PUBLIC COMPANY LIMITED)

การประชุมสามัญผู้ถือหุ้นประจำปี 25XX  
(The Annual General Meeting 20XX)

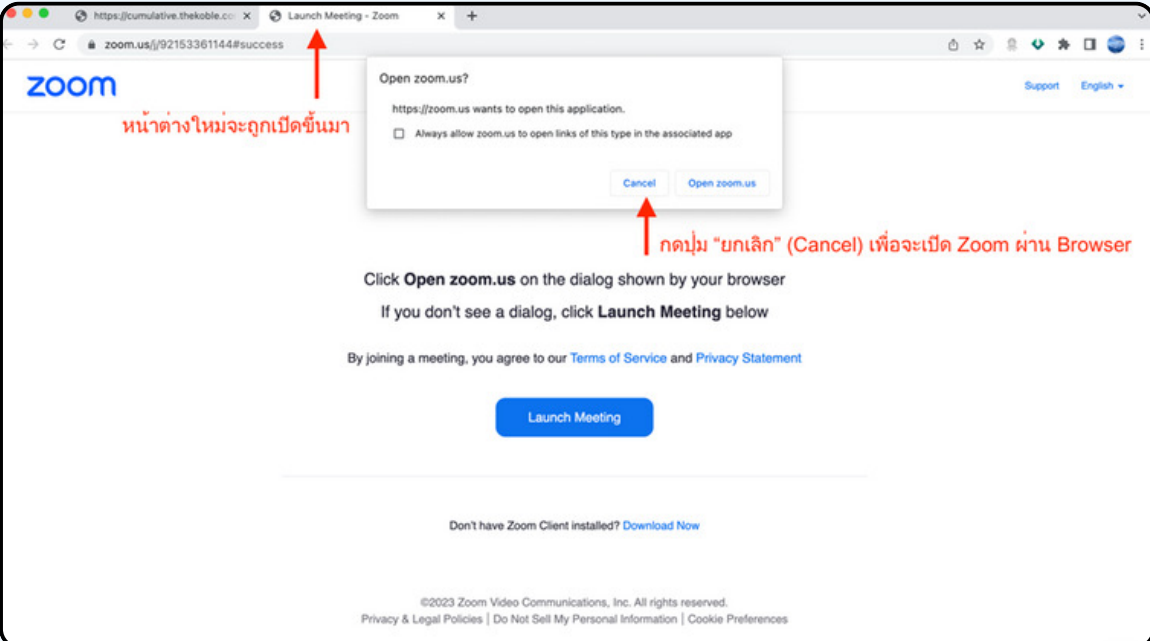
วันอังคารที่ 1 มกราคม 25XX เวลา 14.00 น.  
(Tuesday 1 January 20xx 2.00 PM)

ยินดีต้อนรับ นาย โอเจ มีหันเยอะ  
(Welcome นาย โอเจ มีหันเยอะ )

ถือหุ้นจำนวน 300,000,000 หุ้น  
(No. of shares: 300,000,000 shares)

**E-Meeting** **E-Voting**

เมื่อผู้เข้าร่วมประชุมกดปุ่ม “E-Meeting” กรณีที่ใช้ใน Laptop จะมีการเปิดหน้าต่างใหม่ขึ้นมาตามรูป พร้อมกับมีหน้าต่างสอบถามว่าต้องการเปิด Zoom.us ให้กดปุ่ม “ยกเลิก” (Cancel) เพื่อกำหนดเข้า E-meeting ผ่าน Browser

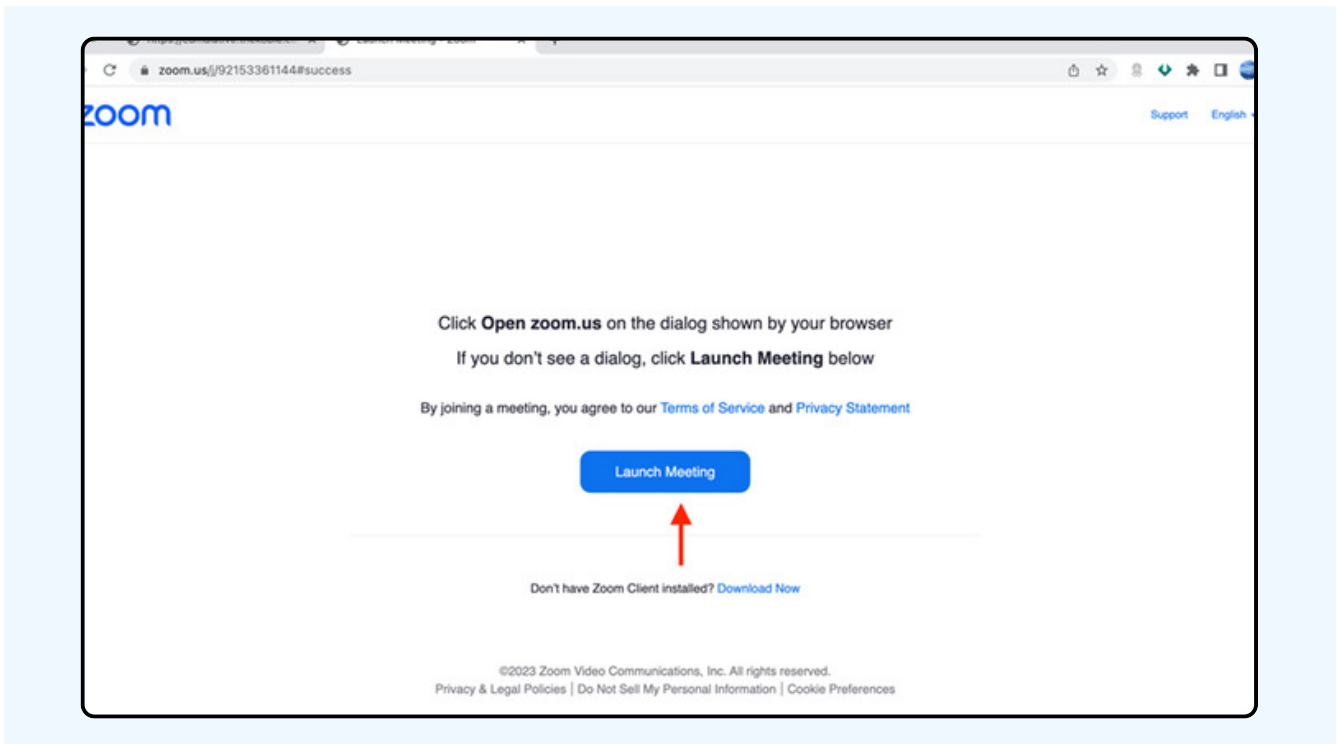


หน้าต่างใหม่จะถูกเปิดขึ้นมา

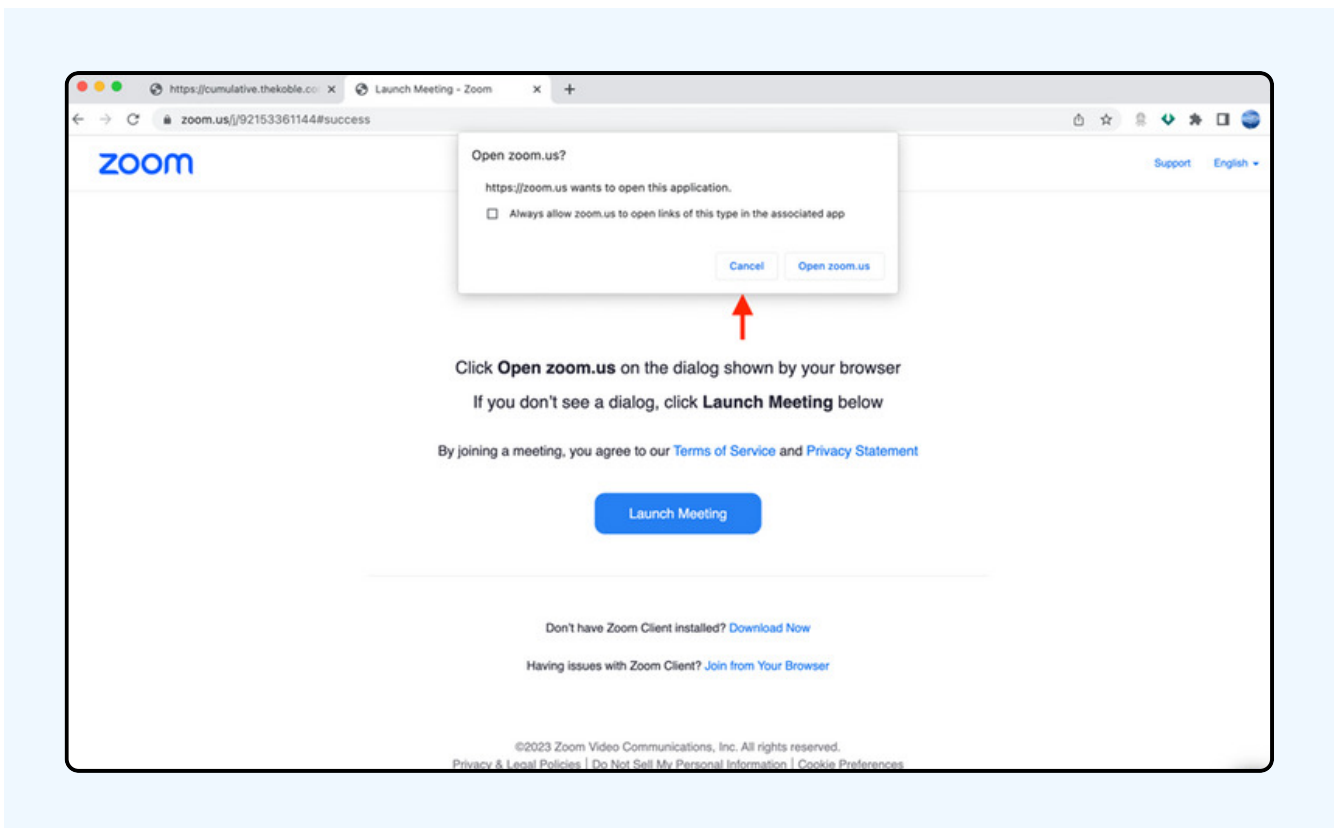
กดปุ่ม “ยกเลิก” (Cancel) เพื่อจะเปิด Zoom ผ่าน Browser

Launch Meeting

### ให้กดปุ่ม Launch Meeting

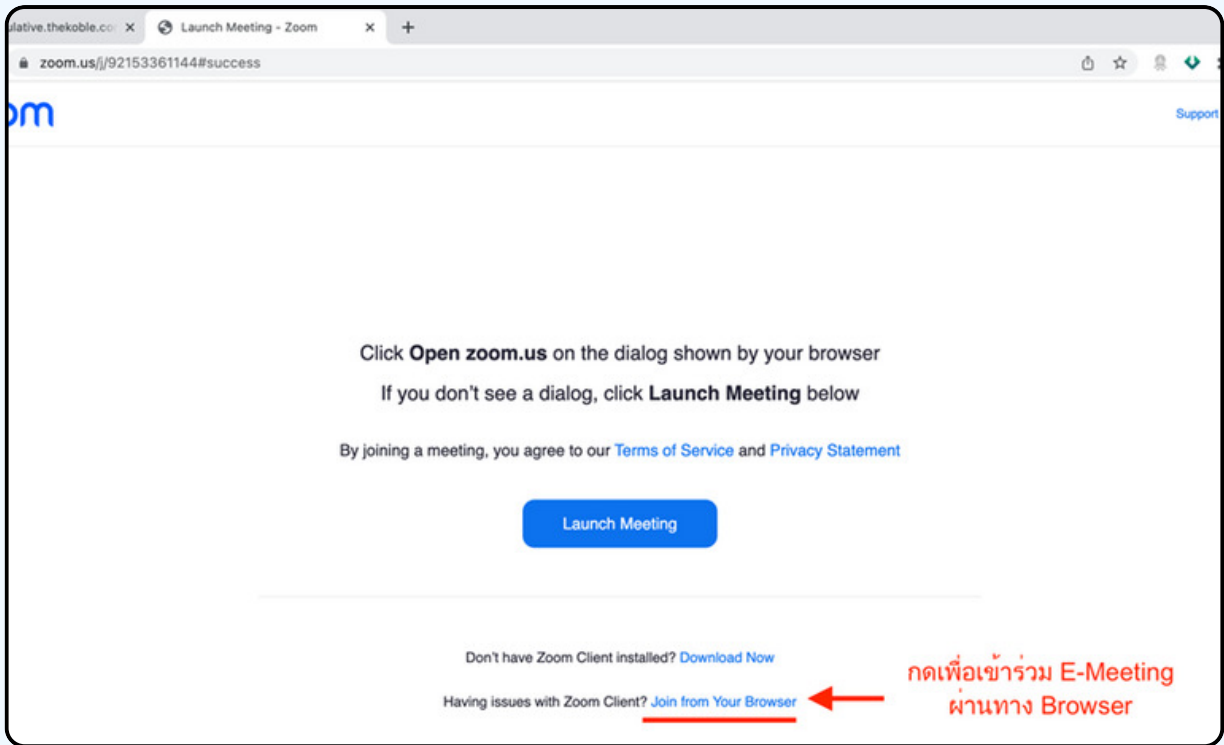


### ให้กดปุ่ม “ยกเลิก (Cancel)” อีกครั้งหนึ่ง



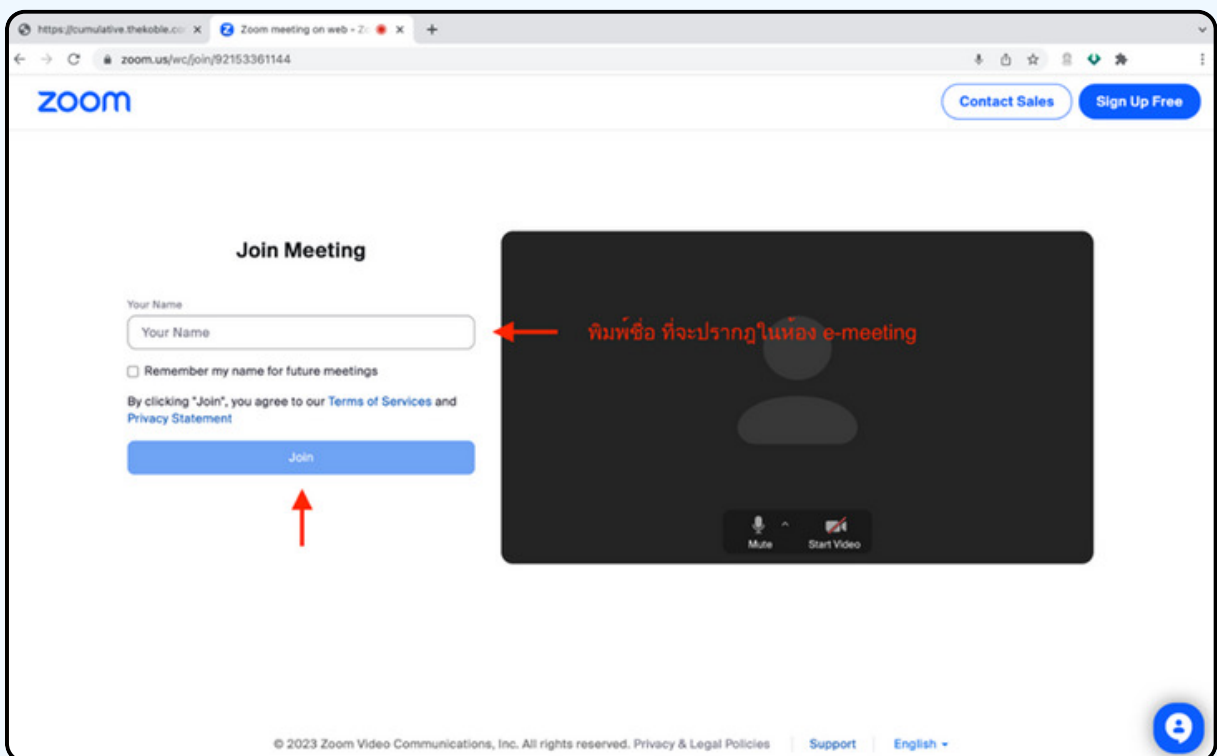


## ให้กดที่ Join from Your Browser ตามรูปด้านล่าง



ให้ใส่ชื่อผู้เข้าร่วมประชุม ซึ่งชื่อจะปรากฏในห้อง E-meeting เมื่อกรอกชื่อเสร็จให้กดที่ Join

- \*\* ผู้ถือหุ้นเป็นบุคคลธรรมดา ให้กรอกชื่อนามสกุล ของเจ้าของหุ้น
- \*\* กรณีที่ผู้ถือหุ้นเป็นนิติบุคคล ให้กรอกชื่อนิติบุคคล



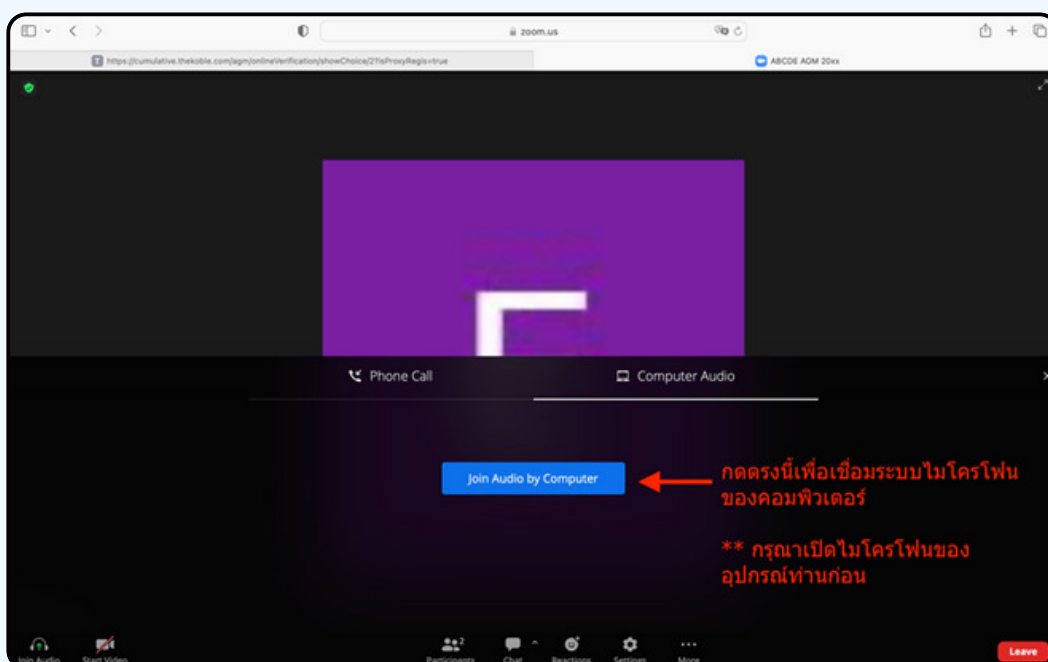
รูปด้านล่างจะปรากฏ กรุณารอจนกว่าเจ้าหน้าที่ตรวจสอบข้อมูลและ  
อนุมัติให้เข้าห้องประชุม E-Meeting

Please wait, the meeting host will let you in soon.

ABCDE AGM 20xx

เมื่อได้รับการตรวจสอบจึงสามารถเข้าร่วม E-Meeting เพื่อชมภาพและเสียงได้  
เมื่อเข้ามาในแล้ว ท่านจะต้องการเชื่อมต่อระบบเสียง (ไมโครโฟน) ของเครื่องคอมพิวเตอร์  
ตนเองก่อน ซึ่งสามารถทำได้ 2 แบบดังนี้

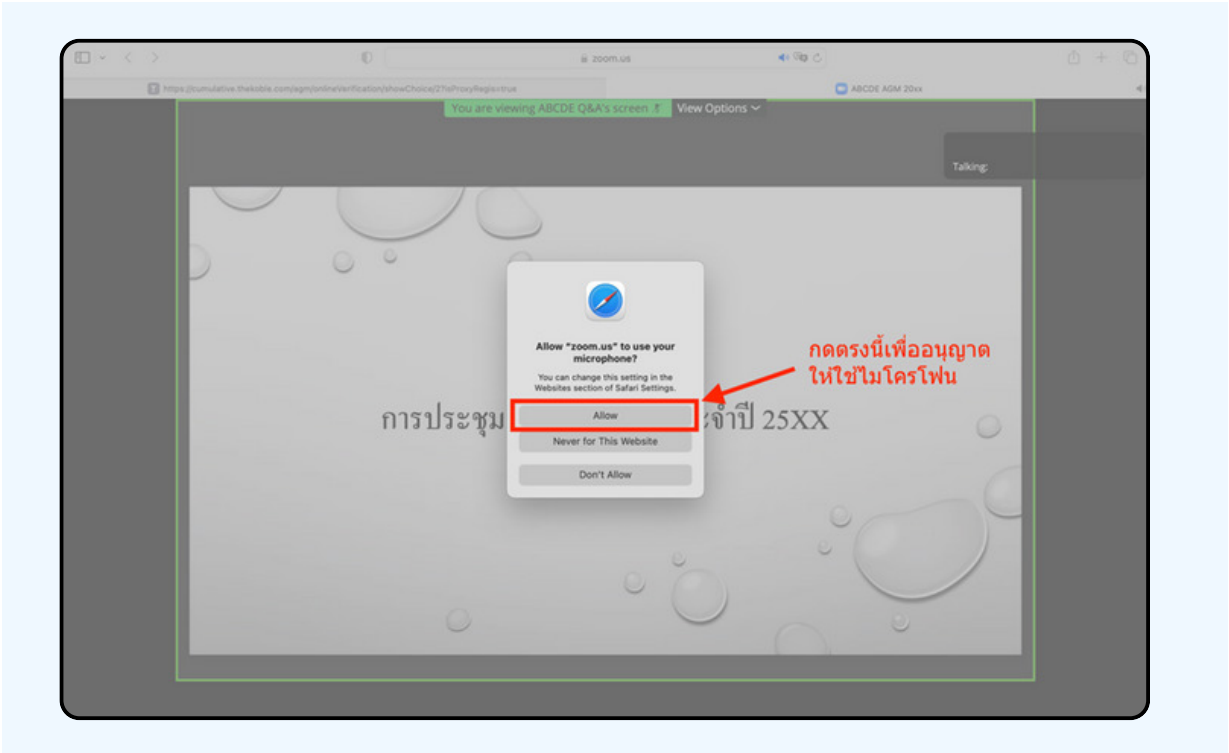
## กรณีที่อุปกรณ์แสดงตามรูปด้านล่าง กรุณากด Join Audio by Computer ตรงกลาง



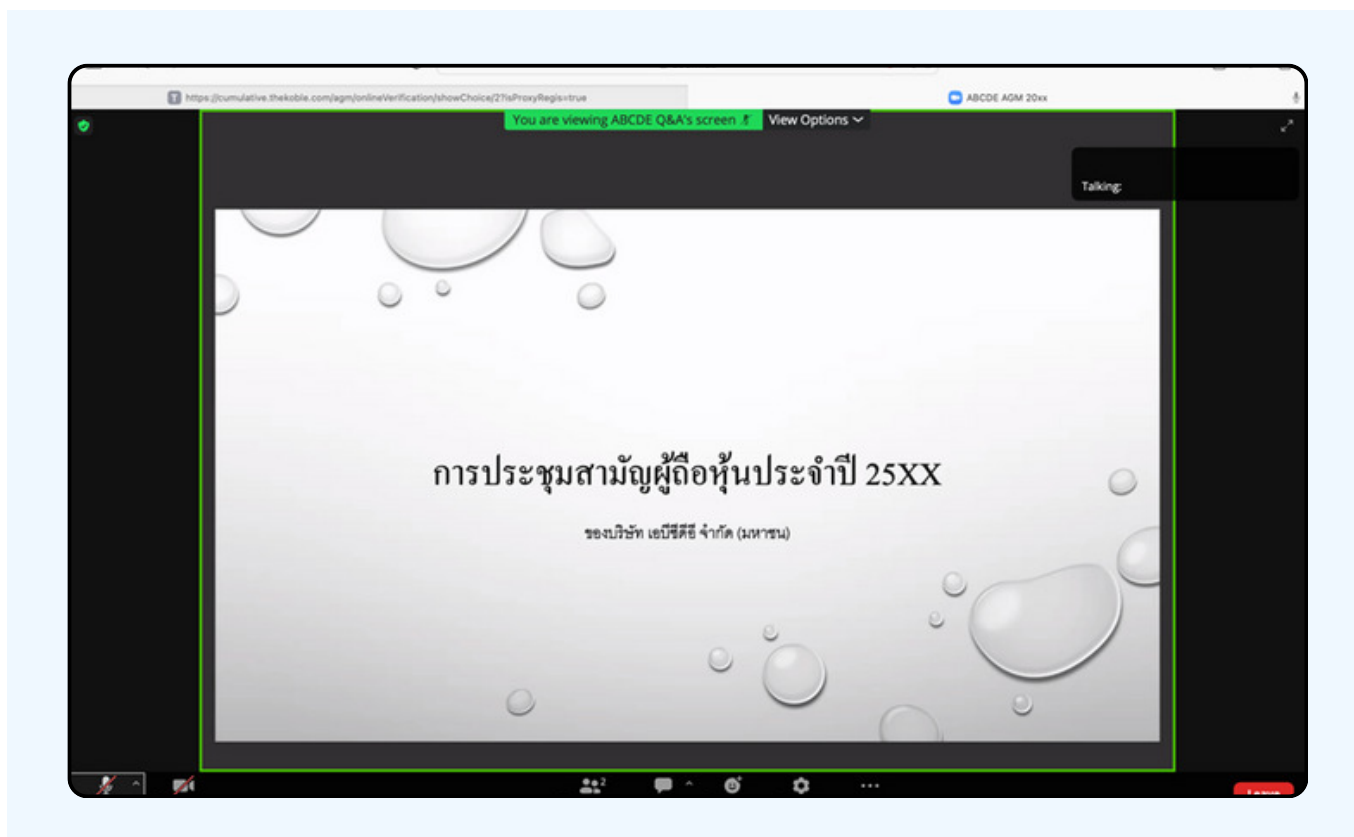
# กรณีทีอุปกรณ์แสดงตามรูปด้านล่าง กรุณากด Join Audio ด้านล่างซ้ายมือ



กด "Allow" เพื่อให้เข้าถึง ไมโครโฟน

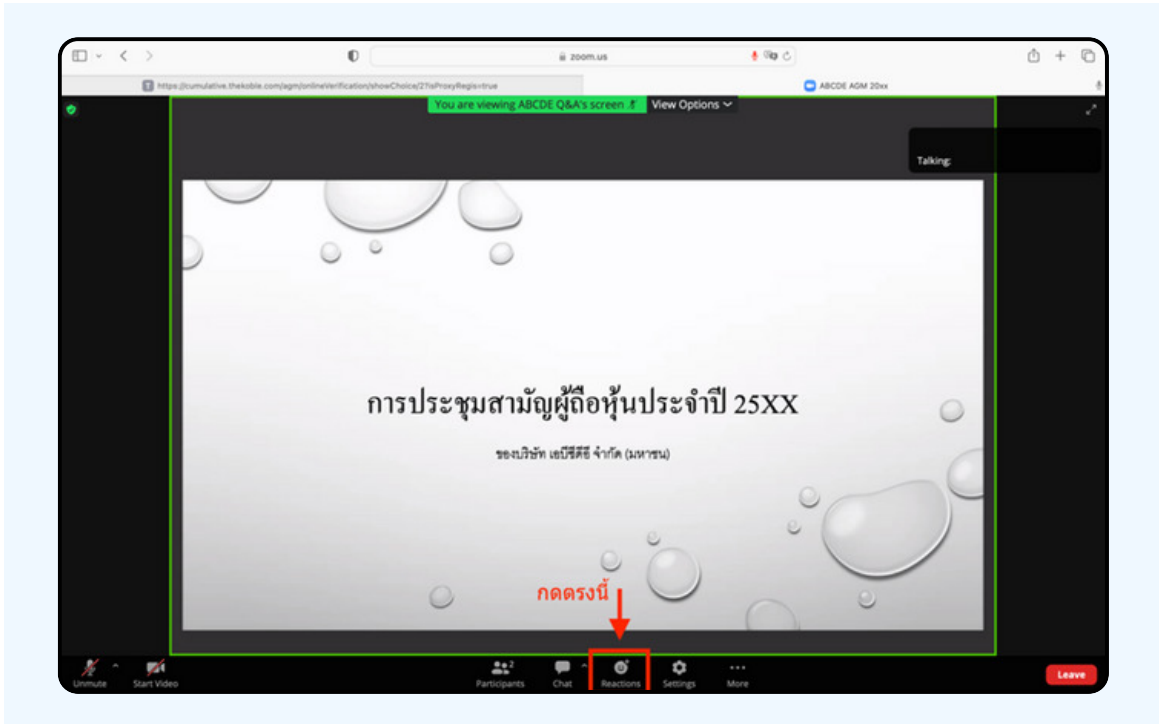


เมื่อเข้าสู่ E-Meeting สมบูรณ์  
จะได้หน้าจอตามรูปด้านล่าง

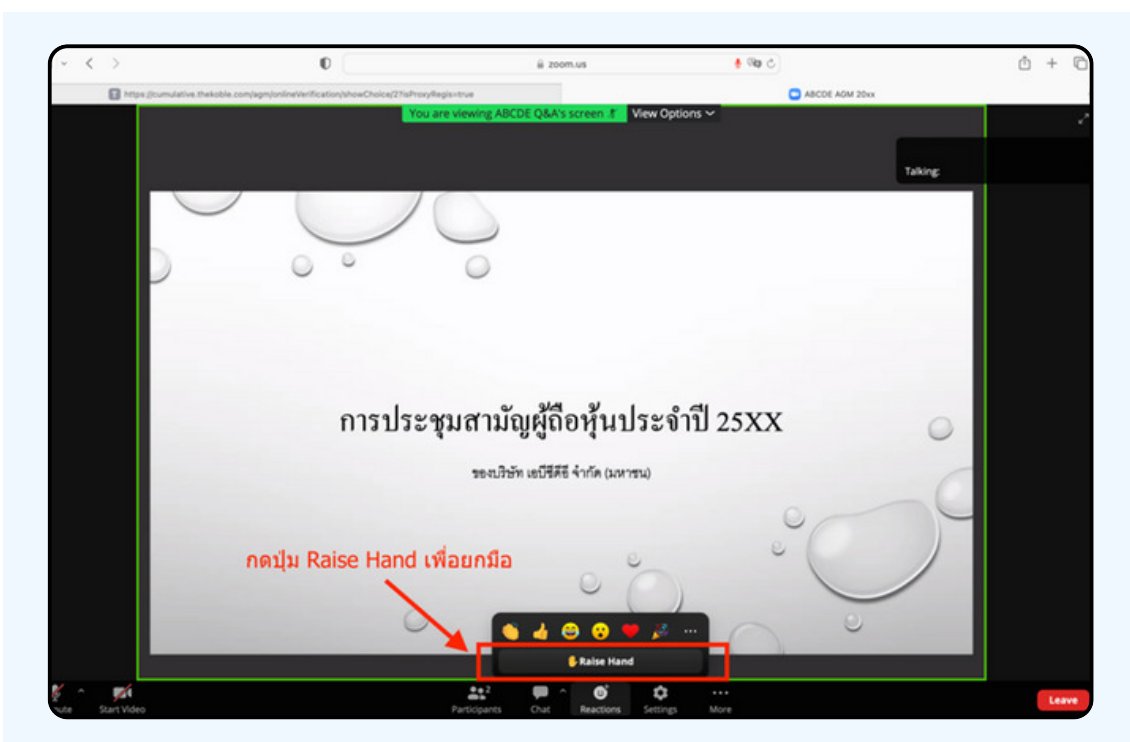


การยกมือสามารถทำได้เมื่อผู้ดำเนินการประชุมเปิดโอกาสให้สอบถาม โดยมีวิธีดังต่อไปนี้

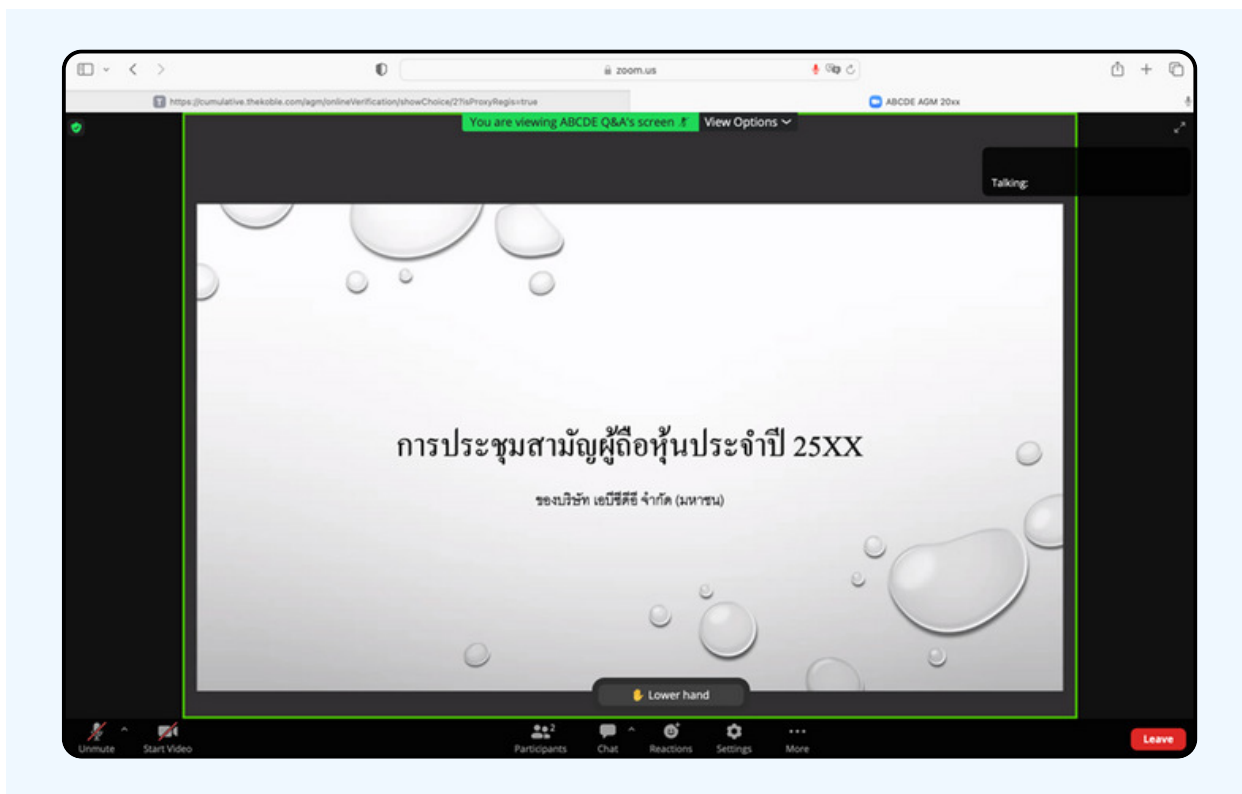
01 กดไปที่ปุ่ม “Reaction” ตามรูปด้านล่าง



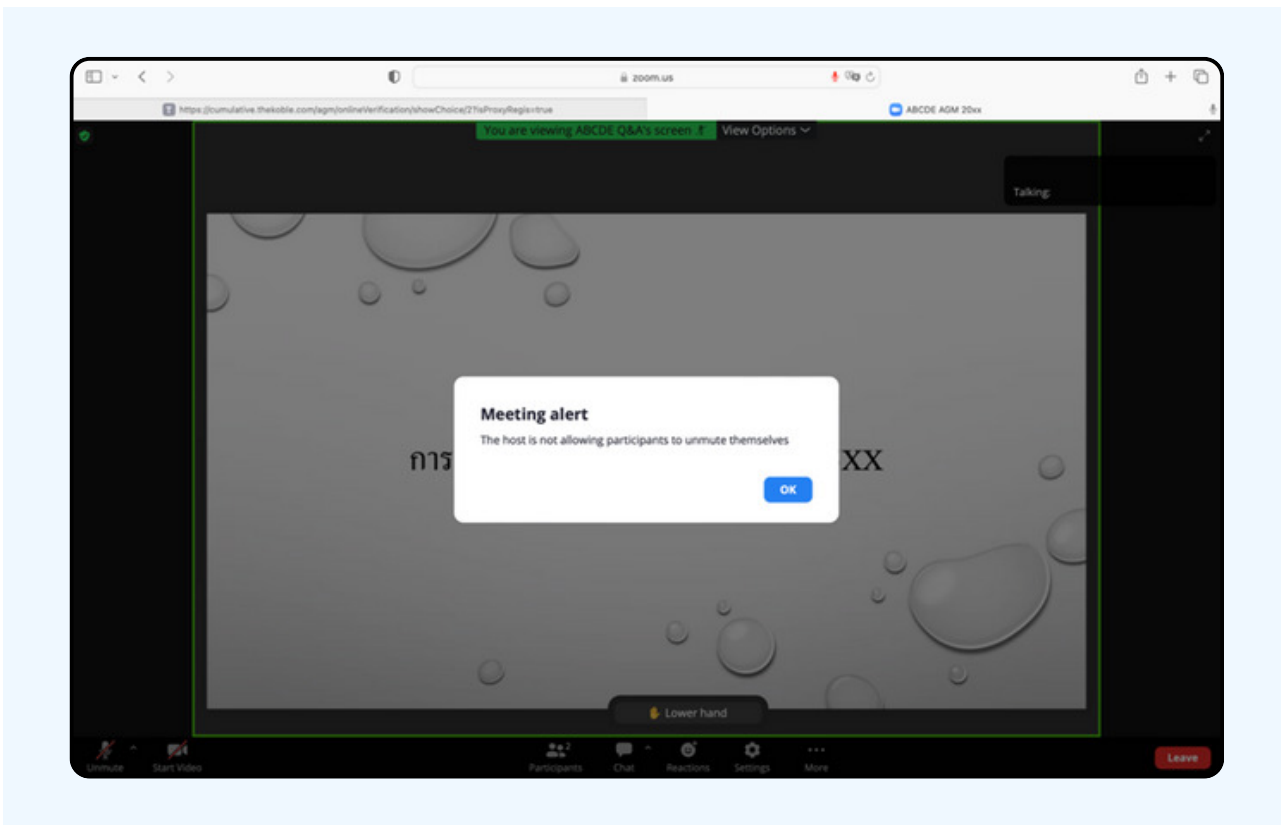
02 จะแสดงตามรูปด้านล่าง ให้กดปุ่ม “Raise Hand” เพื่อเป็นการยกมือขึ้นให้เจ้าหน้าที่ควบคุมการประชุมเห็น



## 03 จะแสดงตามรูปด้านล่าง ให้ออกกว่าเจ้าหน้าที่ จะเปิดไมโครโฟนให้สอบถาม

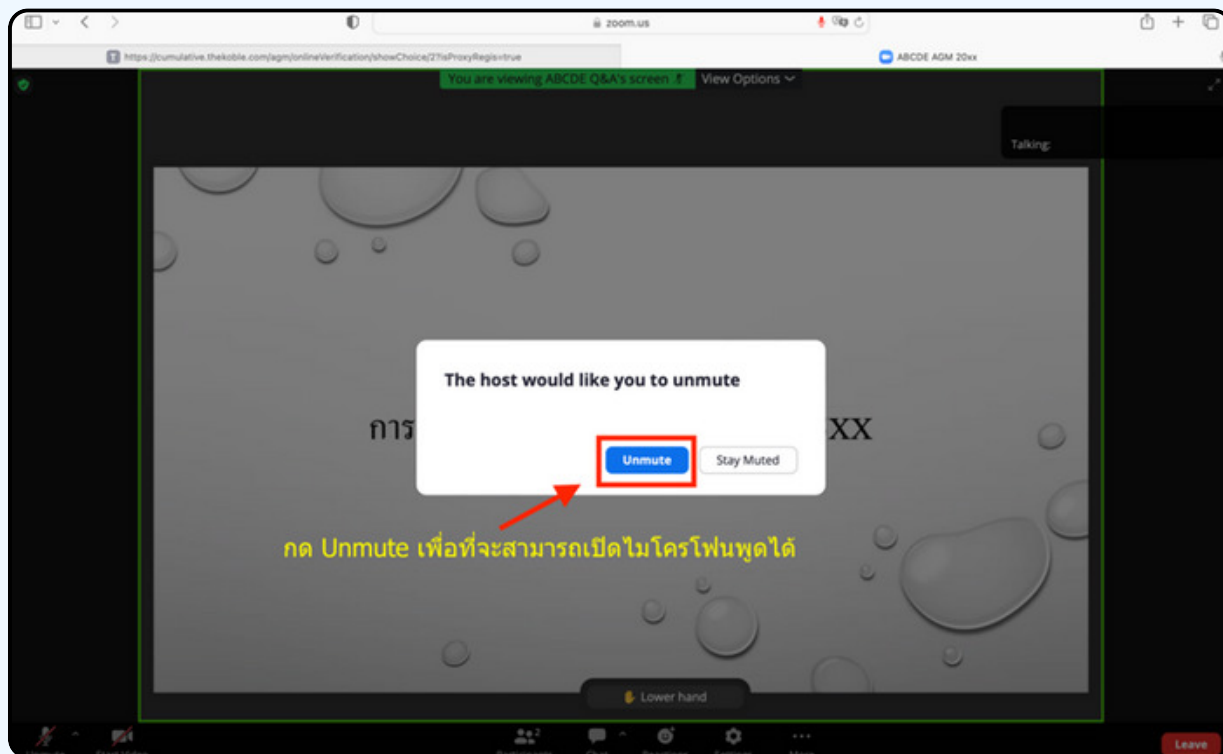


“กรุณาขอเจ้าหน้าที่ที่จะเปิดไมโครโฟนให้ท่าน ผู้เข้าร่วมประชุมไม่สามารถเปิดไมโครโฟนเพื่อทำการพูดเองได้ หากเปิดไมโครโฟนเอง จะปรากฏรูปด้านล่าง”

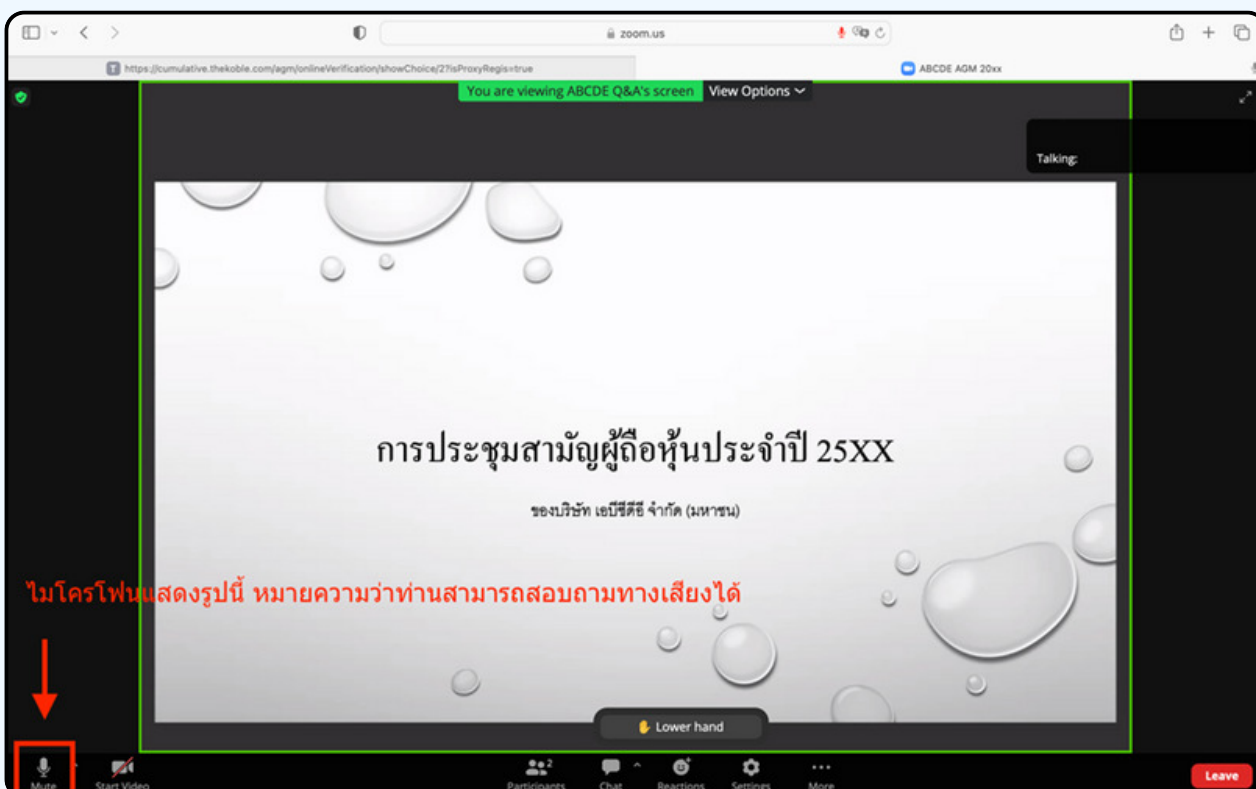




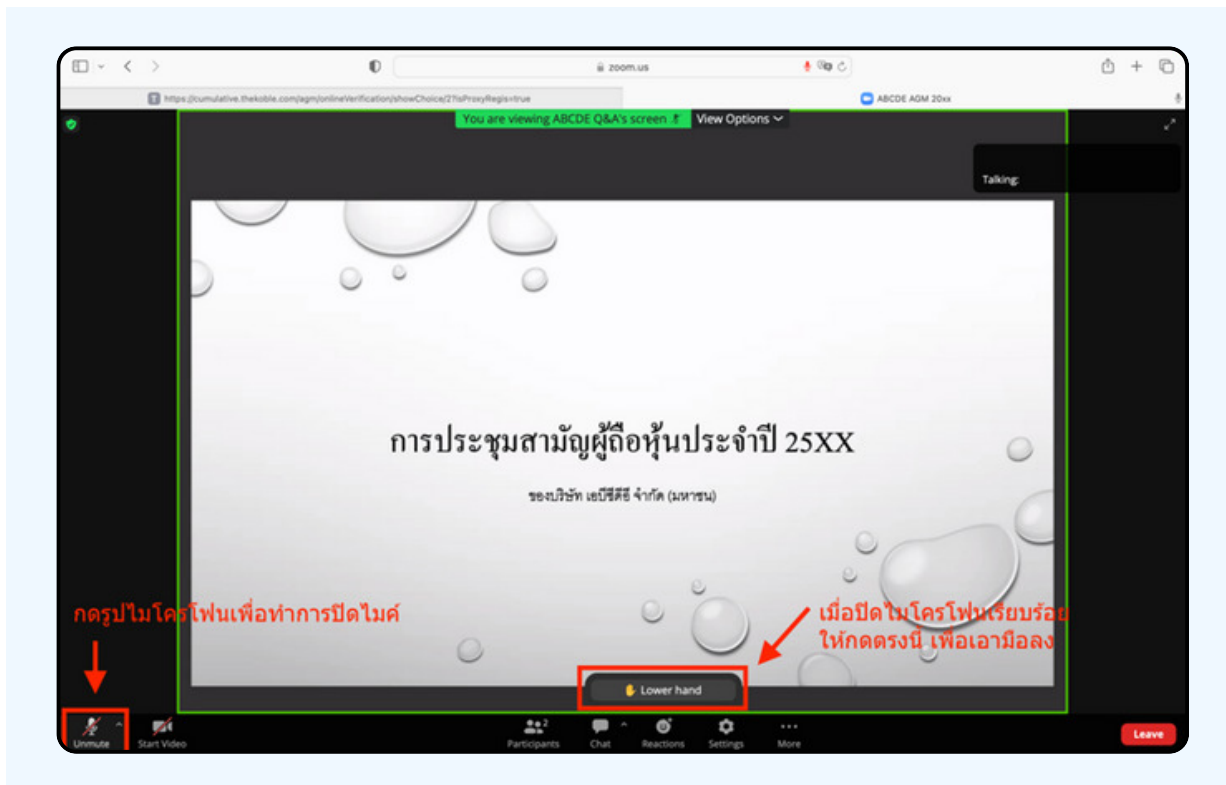
04 เมื่อเจ้าหน้าที่เปิดโอกาสให้ท่านสอบถาม จะแสดงตามรูปด้านล่าง ให้กดปุ่ม “Unmute” เพื่อเป็นการเปิดไมโครโฟน



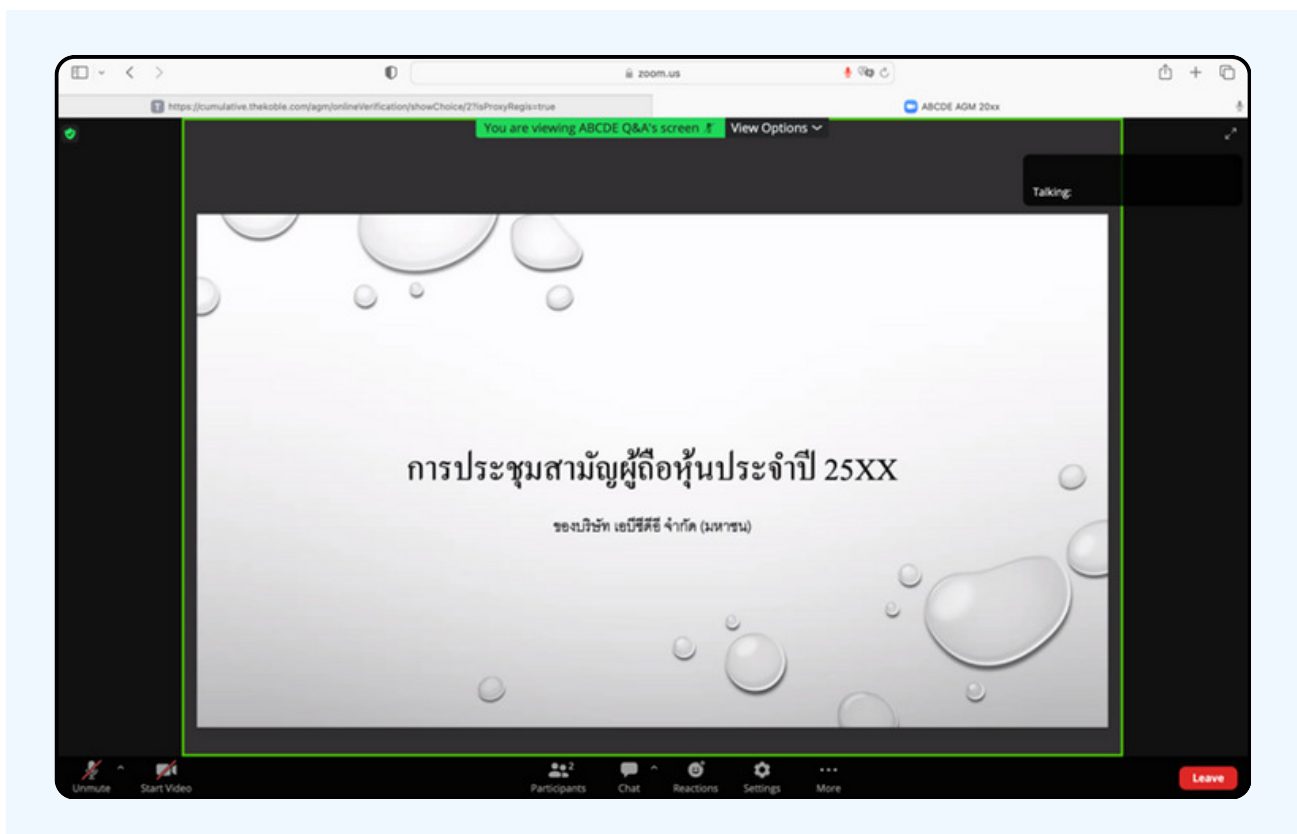
05 เมื่อไมโครโฟนแสดงตามรูปด้านล่าง ท่านสามารถสอบถามทางเสียงได้



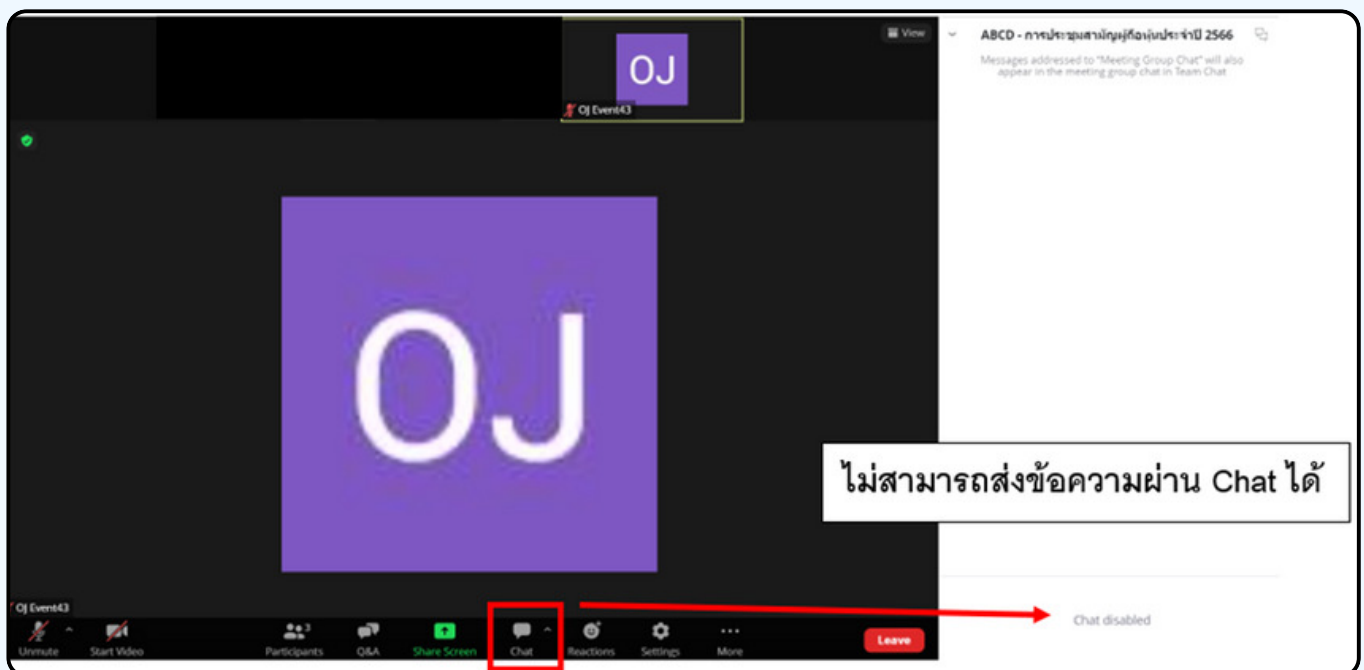
**06** เมื่อกำหนดถามคำถามครบถ้วน กรุณากดที่ปุ่มไมโครโฟน เพื่อทำการปิดไมโครโฟน จะแสดงตามรูปด้านล่าง จากนั้นให้กดปุ่ม “Lower hand” เพื่อทำการเอามือลง



**07** สิ้นสุดขั้นตอนการสอบถามด้วยการเปิดยกมือ จะแสดงตามรูปด้านล่างนี้

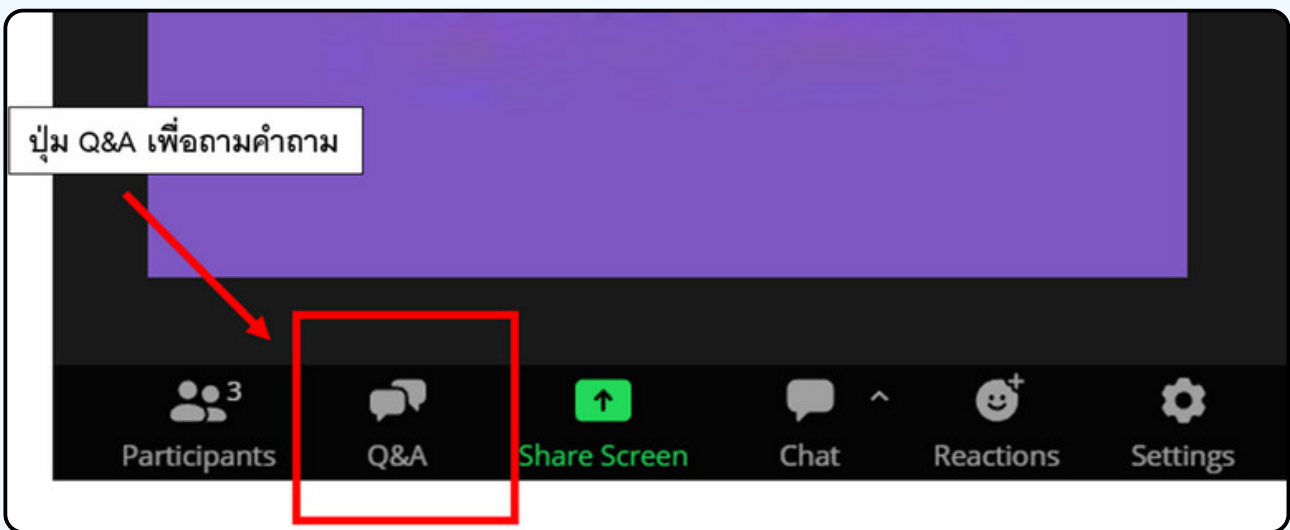
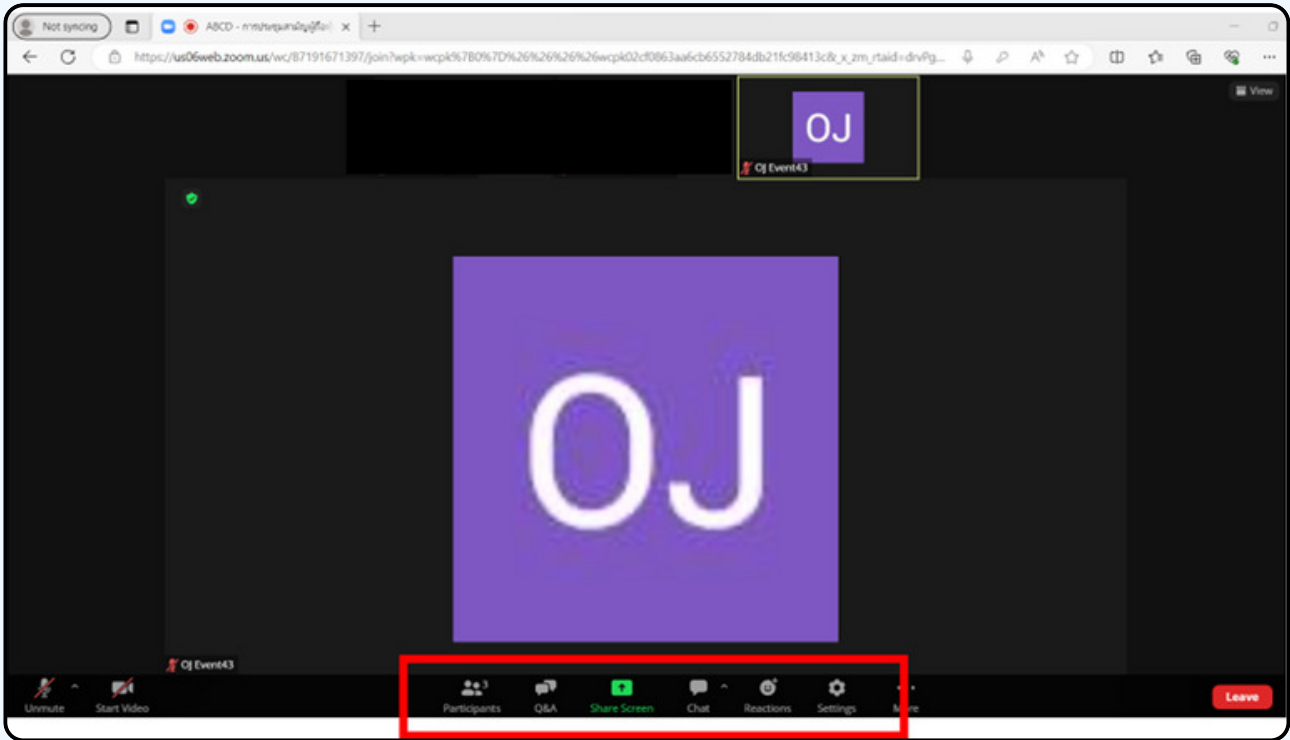


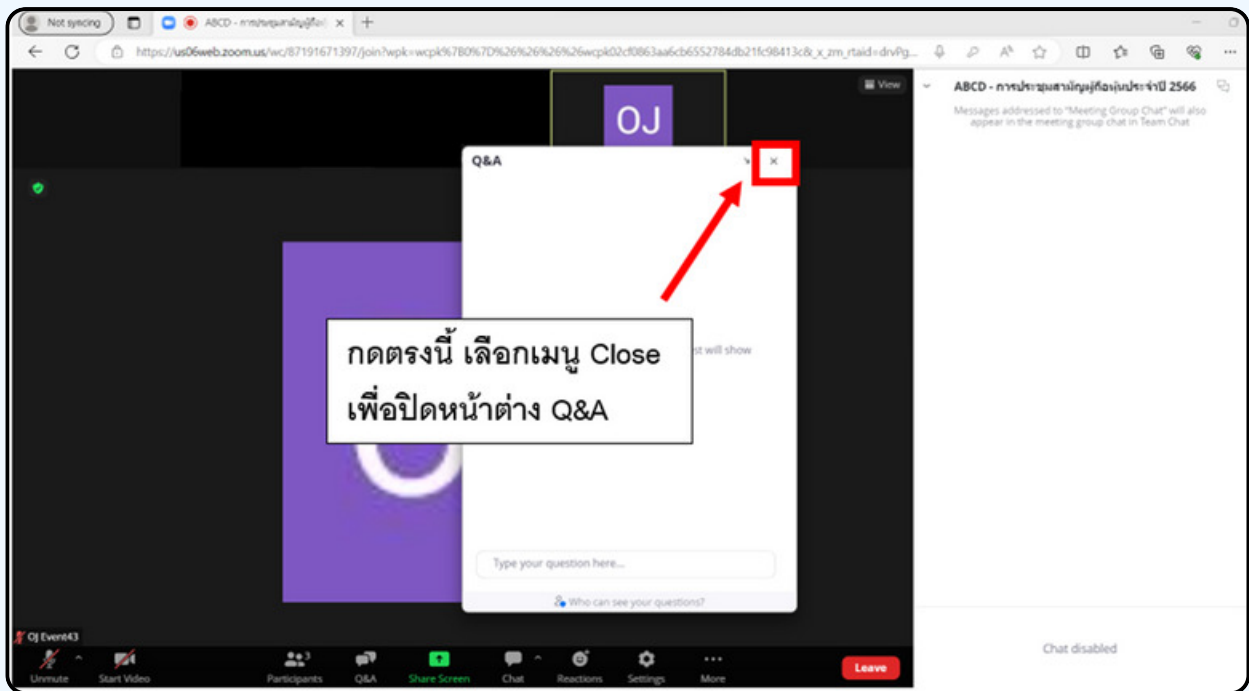
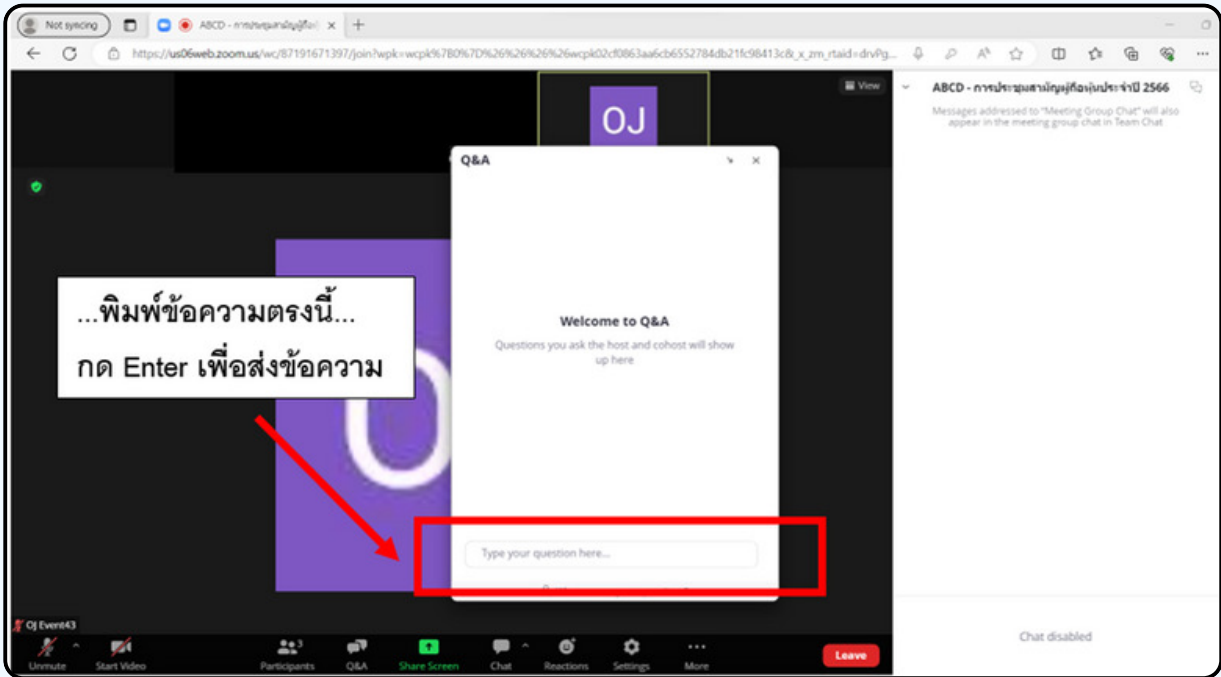
## กรณีที่คุณต้องถามคำถาม โดยการส่งข้อความ สามารถทำได้ดังนี้



ในการประชุมผ่านสื่ออิเล็กทรอนิกส์ท่านจะไม่สามารถส่งข้อความผ่านช่องแชทปกติได้ และจะใช้ Q&A ในการส่งคำถามแทน เพื่อให้เจ้าหน้าที่ทุกคนเห็นข้อความของท่าน

# กดที่ปุ่ม “Q&A” ตามรูปด้านล่างนี้





**E-AGM: ระบบประชุมผู้ถือหุ้นและลงคะแนนผ่านสื่ออิเล็กทรอนิกส์**

บริษัท เอบีซีดีอี จำกัด (มหาชน)  
(ABCDE PUBLIC COMPANY LIMITED)

การประชุมสามัญผู้ถือหุ้นประจำปี 25XX  
(The Annual General Meeting 20XX)

วันอังคารที่ 1 มกราคม 25XX เวลา 14.00 น.  
(Tuesday 1 January 20xx 2.00 PM)

ยินดีต้อนรับ นาย โอเจ มีหุ้นเยอะ  
(Welcome นาย โอเจ มีหุ้นเยอะ )

ถือหุ้นจำนวน 300,000,000 หุ้น  
(No. of shares: 300,000,000 shares)

กดตรงนี้

E-Meeting

E-Voting

1. เมื่อผู้เข้าร่วมประชุมต้องการจะลงคะแนน ให้สลับหน้าจาก E-Meeting กลับไปหน้าหลัก ใน Browser กดปุ่ม “E-Voting”



## 2. หน้าต่างใหม่จะแสดงตามรูปด้านล่าง

ในการลงคะแนนแต่ละวาระ ท่านสามารถเลือกผลการลงคะแนน “เห็นด้วย” “ไม่เห็นด้วย” และ “งดออกเสียง” สำหรับวาระแจ้งเพื่อทราบ ผู้เข้าร่วมประชุมจะไม่สามารถลงคะแนนได้

https://cumulative.thekoble.co... x E-Voting: ระบบลงคะแนนผ่านสื่ออิเล็กทรอนิกส์ +

ble.com/agm/onlineVerification/onlineVote/4?isProxyRegis=

**E-Voting: ระบบลงคะแนนผ่านสื่ออิเล็กทรอนิกส์**

บริษัท เอบีซีดีอี จำกัด (มหาชน)  
(ABCDE PUBLIC COMPANY LIMITED)  
การประชุมสามัญผู้ถือหุ้นประจำปี 25XX  
(The Annual General Meeting 20XX)  
วันอังคารที่ 1 มกราคม 25XX เวลา 14.00 น.  
(Tuesday 1 January 20xx 2.00 PM)

ผู้ถือหุ้น: นาย โอเจ มีหุนเยอะ  
(Shareholder: นาย โอเจ มีหุนเยอะ )

จำนวนหุ้น: 300,000,000 หุ้น  
(No. of Shares: 300,000,000 shares)

วาระที่ 1: พิจารณารับรองรายงานการประชุมสามัญผู้ถือหุ้นประจำปี 25xx ซึ่งประชุมเมื่อวันที่ 28 เมษายน 25xx  
(Agenda 1: To consider and affirm the minutes of 20xx Annual General Meeting of Shareholders, which was held on 28 April 20xx)

กวดตรงทางเลือก ที่ต้องการลงคะแนน →

เห็นด้วย (Approve) ไม่เห็นด้วย (Disapprove) งดออกเสียง (Abstain)

วาระที่ 2: รับทราบรายงานของคณะกรรมการบริษัทเกี่ยวกับผลการดำเนินงานของบริษัทประจำปี 25xx  
(Agenda 2: To acknowledge the report of the Company's results of operations of 20xx)

แจ้งเพื่อทราบ

## 3. หลังจากกวดเลือกการลงคะแนนแล้ว

จะมีหน้าต่างเล็กแสดงขึ้นมาสอบถามเพื่อยืนยันการลงคะแนนให้กวดตกลง

กรณีที่ผู้เข้าร่วมประชุมประสงค์จะเปลี่ยนการลงคะแนน สามารถทำได้ โดยการกวดเลือกลงคะแนนใหม่อีกครั้ง

4. เมื่อท่านยืนยันการลงคะแนนเรียบร้อยแล้ว ระบบจะแสดงตามรูปด้านล่าง (ตัวอย่างเป็นการลงคะแนนงดออกเสียง)

วาระที่ 1: พิจารณารับรองรายงานการประชุมสามัญผู้ถือหุ้นประจำปี 25xx ซึ่งประชุมเมื่อวันที่ 28 เมษายน 25xx

(Agenda 1: To consider and affirm the minutes of 20xx Annual General Meeting of Shareholders, which was held on 28 April 20xx)

(ลงคะแนนแล้ว งดออกเสียง / Voted Abstain)

เห็นด้วย

ไม่เห็นด้วย

งดออกเสียง

(Approve)

(Disapprove)

(Abstain)

5. เมื่อท่านลงคะแนนเสร็จเรียบร้อยแล้ว ขอให้ท่านกลับมายังหน้าต่าง E - meeting (Zoom) เพื่อรับชมภาพและเสียงของการประชุมต่อ โดยเจ้าหน้าที่จะทำการรวบรวมคะแนนทั้งหมดจากในระบบลงคะแนนและแสดงผลการนับคะแนนใน E-meeting.

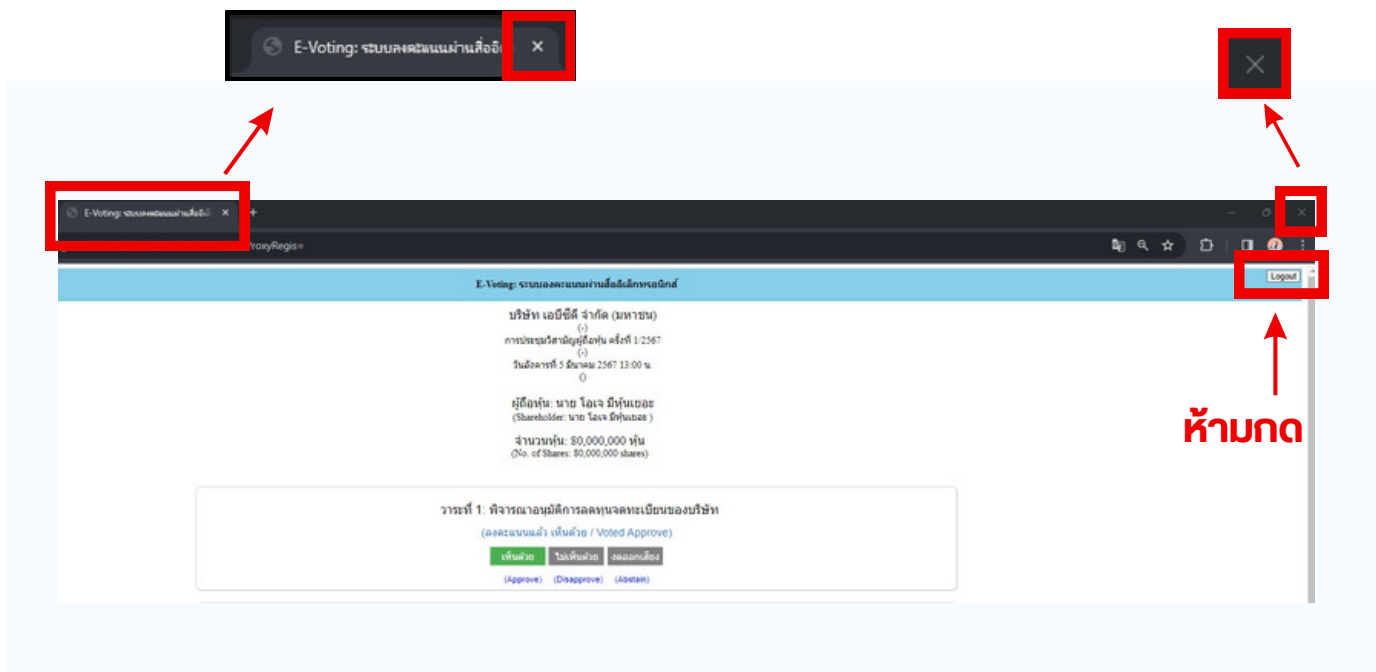
\*\*\* กรณีที่วาระได้ถูกปิดวาระไปแล้ว ผู้เข้าร่วมประชุม จะไม่สามารถลงคะแนนหรือเปลี่ยนคะแนนได้

## หมายเหตุ

กรณีที่ท่านผู้เข้าร่วมประชุมไม่สามารถร่วมประชุมจนจบการประชุม  
ประสงค์จะลงคะแนนล่วงหน้าสำหรับวาระที่เหลืออยู่

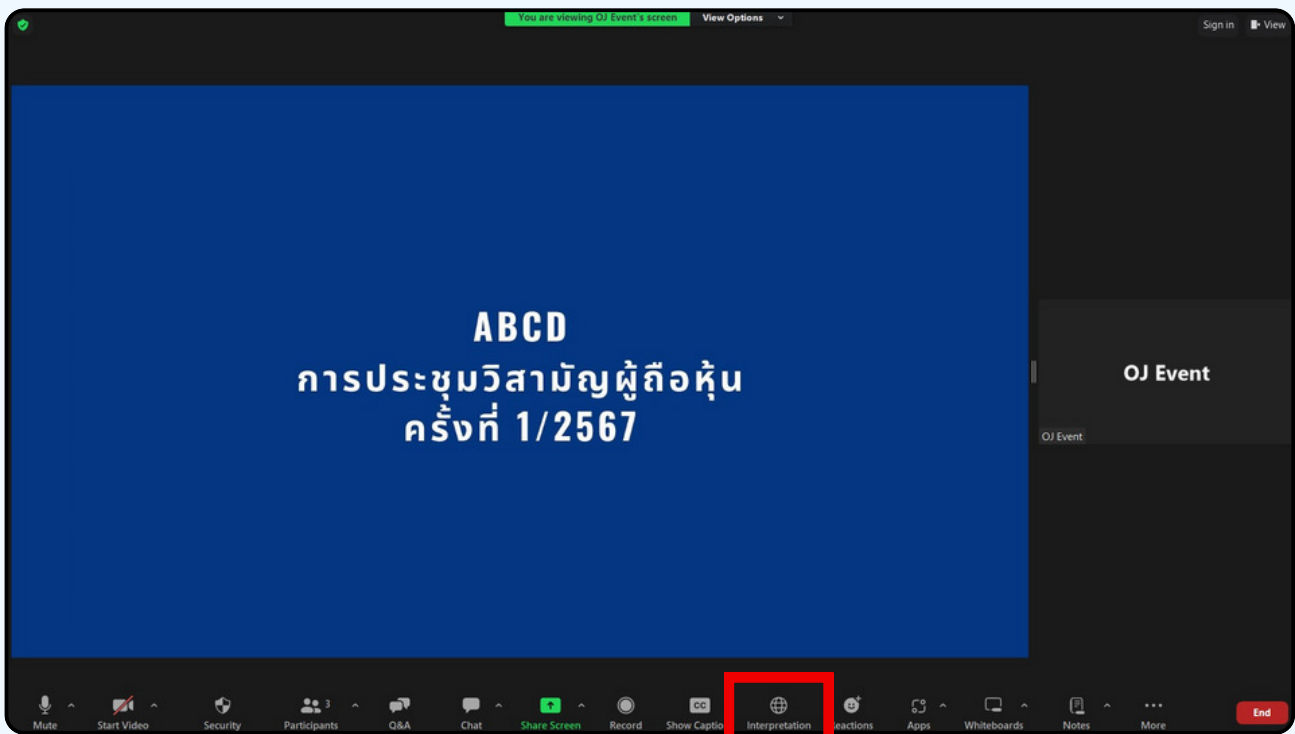
ท่านสามารถลงคะแนนล่วงหน้า เมื่อลงคะแนนเสร็จสิ้นแล้ว  
ให้ทำการกดปิดกากบาทที่หน้า BROWSER ได้ทันที

**\*\*ห้ามกด Logout การ Logout ระบบจะถือว่า  
ท่านต้องการนำหุ้นออกจากการประชุมทันที และจะไม่นับ  
การลงคะแนนเสียงล่วงหน้าในวาระที่ยังไม่ปิดการนับคะแนน**



กรณีที่มีการใช้ล่ามนั้น ผู้ถือหุ้บต้องทำการเลือกเสียงที่ต้องการจะได้ยิน สามารถทำได้ดังนี้

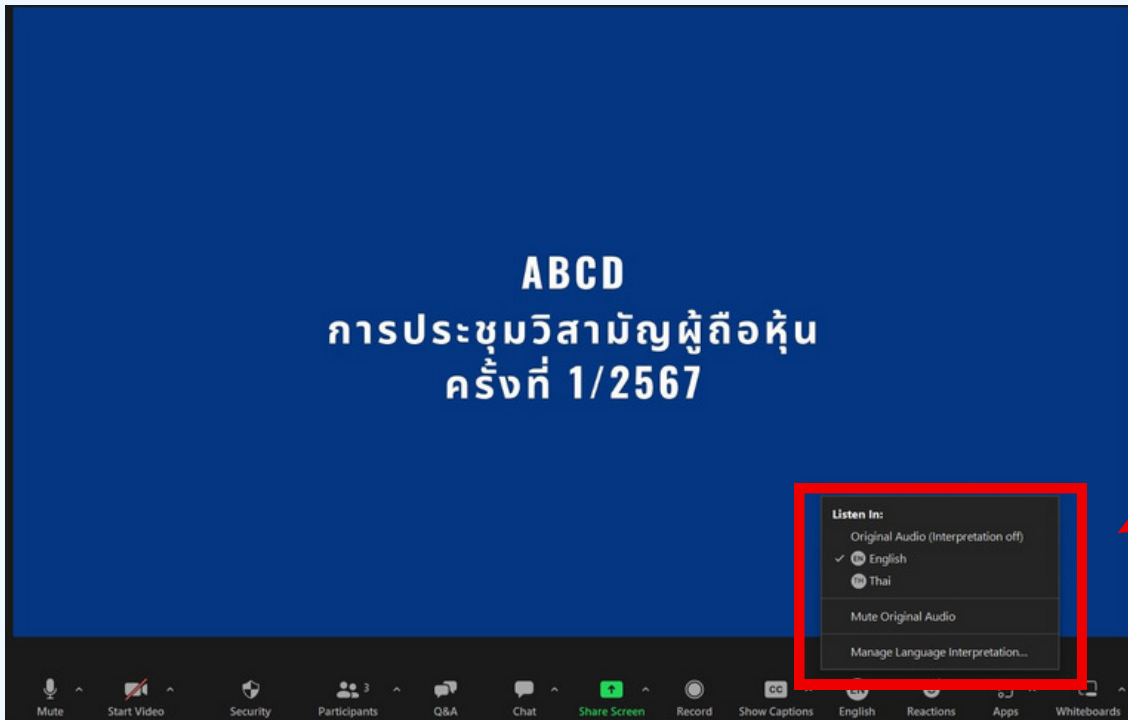
**ขั้นตอนที่ 1** ในหน้า Zoom ของผู้ถือหุ้บจะปรากฏหน้าต่างตามภาพด้านล่าง ให้กดไปที่ปุ่ม Interpretation



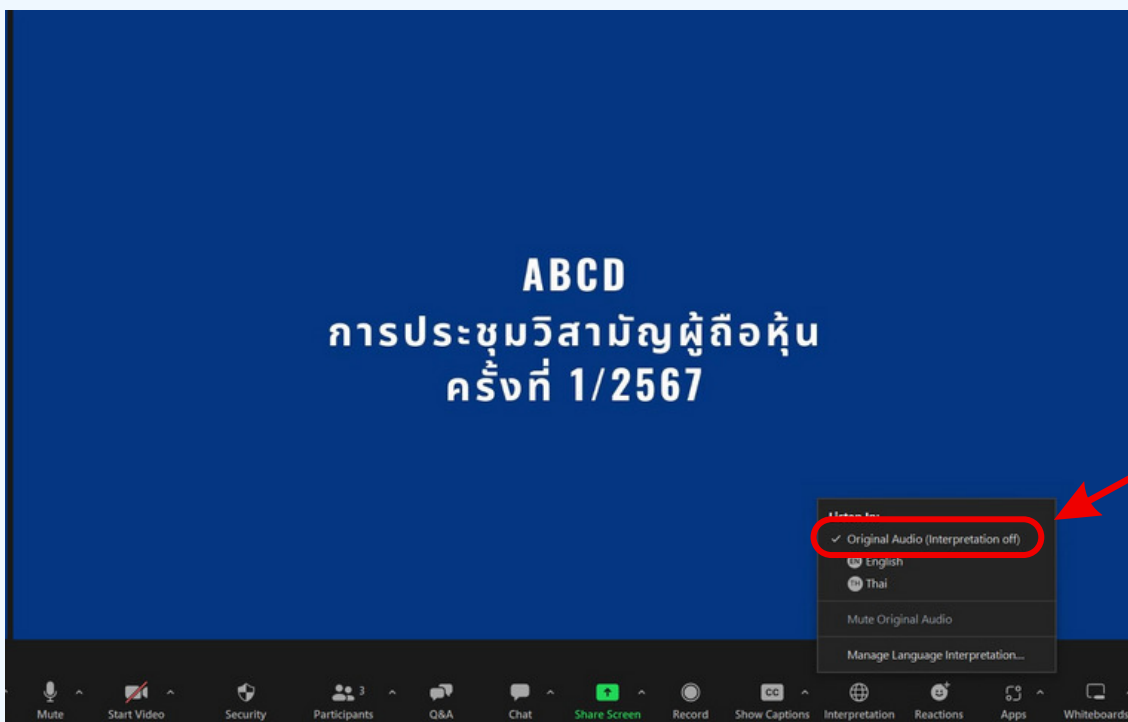
กดตรงนี้



**ขั้นตอนที่ 2** เมื่อกดไปที่ปุ่ม Interpretation จะแสดงดังรูปด้านล่าง  
ให้ผู้ถือหุ้บทำการคลิกเลือกภาษาที่ต้องการจะฟัง



\*\*\*หากผู้ถือหุ้บต้องการกลับไปฟังเสียงห้องหลัก  
ให้ทำการกดที่ Original Audio





International Co., Ltd  
บริษัท ไอเจ อินเตอร์เนชั่นแนล จำกัด

# คู่มือสำหรับเข้าร่วมประชุม และลงคะแนน

## สำหรับผู้ถือหุ้มนมาด้วยตนเอง และใช้งานผ่าน Smartphone หรือ Tablet



---

คู่มือนี้จัดทำโดย บริษัท ไอเจ อินเตอร์เนชั่นแนล จำกัด

ห้ามมิให้นำไปใช้ต่อโดยไม่ได้รับอนุญาต

มีปัญหาทางเทคนิค กรุณาติดต่อ Hot Line: 02-079-1811

วันจันทร์-ศุกร์ เวลา 08.30 - 17.30 น.



# สารบัญ

---

01

ขั้นตอนการรับข้อมูลเพื่อเข้าร่วมประชุม ผ่านทางอีเมล

02

การรับชมการประชุม ผ่านระบบ E-Meeting

03

วิธีการถามคำถาม

04

การลงคะแนนเสียง ผ่านระบบ E-Voting

05

กรณีที่มีการประชุมนี้มีสองภาษา (ใช้ล่าม)

---

คู่มือนี้จัดทำโดย บริษัท ไอเจ อินเตอร์เนชั่นแนล จำกัด

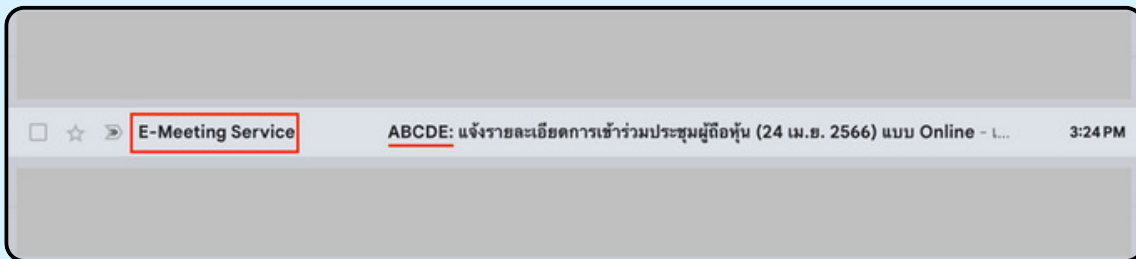
ห้ามมิให้นำไปใช้ต่อโดยไม่ได้รับอนุญาต

มีปัญหากทางเทคนิค กรุณาติดต่อ Hot Line: 02-079-1811

วันจันทร์-ศุกร์ เวลา 08.30 - 17.30 น.

## ขั้นตอนที่ 1

เมื่อผู้ถือหุ้นได้รับการตรวจสอบยืนยันตัวตนจากบริษัทแล้ว จะได้รับอีเมล จาก E-Meeting Service ซึ่งจะจัดส่งโดยบริษัท โอเจ อินเทอร์เน็ตเนชั่นแนล จำกัด (e-agm@ojconsultinggroup.com) ระบุหัวข้อเรื่อง เป็นชื่อย่อหลักทรัพย์



## ขั้นตอนที่ 2

เปิดอีเมลดังกล่าว ให้ผู้ถือหุ้นตรวจสอบ ชื่อ และนามสกุล, วันและเวลาที่ท่านสามารถกด Link เพื่อเข้าร่วมประชุม และรับทราบการเตรียมข้อมูลเพื่อใช้ในการเข้าร่วมประชุม ข้อมูลที่ต้องเตรียมได้แก่ เลขบัญชีผู้ถือหุ้น และหมายเลขบัตรประชาชนของผู้ถือหุ้น

ABCDE: แจ้งรายละเอียดการเข้าร่วมประชุมผู้ถือหุ้น (24 เม.ย. 2566) แบบ Online

E-Meeting Service  
to me

เรียน นาย โอเจ มีหุ้นเยอะ

\*\*\* กรุณาอย่าตอบกลับอีเมลนี้ เนื่องจากเป็นอีเมลอัตโนมัติสำหรับส่ง link หากผู้เข้าร่วมประชุมท่านอื่น ไม่มีเจ้าหน้าที่ตอบกลับ \*\*\*

ตามที่ท่านได้แจ้งความประสงค์ ขอเข้าร่วมประชุมผู้ถือหุ้นของบริษัทไว้ บริษัทขอส่ง link การเข้าร่วมประชุมแบบ online มา โดยท่านสามารถกด link ด้านล่างเพื่อเข้าร่วมประชุมได้ในวันที่ 24 เม.ย. 2566 ตั้งแต่เวลา 9.00 เป็นต้นไป

[กดที่นี่เพื่อเข้าร่วมประชุมแบบ online](#)

หลังจากที่กด Link แล้ว ท่านจะต้องทำการ Login เข้าระบบ ซึ่งท่านจะต้องเตรียมข้อมูลดังนี้

1. เลขบัญชีผู้ถือหุ้น (หมายเลขทะเบียนผู้ถือหลักทรัพย์)
2. หมายเลขอ้างอิง (เลขที่บัตรประชาชน ของเจ้าของหุ้น)

เมื่อผู้เข้าร่วมประชุมทำการ Log in เรียบร้อยแล้ว ท่านสามารถการรับชมภาพ และเสียง ด้วยการกดปุ่ม E-Meeting ระบบจะทำการเปิดโปรแกรม Zoom ขึ้นมา

- กรณีเข้ารับชมผ่าน PC, Notebook สามารถเข้ารับชมภาพและเสียงได้ผ่านทาง Browser Chrome หรือ Browser อื่น ๆ ได้เลย  
- กรณีที่เข้ารับชมผ่าน โทรศัพท์หรืออุปกรณ์มือถือ ต้อง โหลด Application "Zoom" ก่อน โดยท่านสามารถ โหลด โปรแกรมได้จาก Link ต่อไปนี้  
IOS: <https://apps.apple.com/th/app/zoom-cloud-meetings/id546505307?l=th>  
Android: <https://play.google.com/store/apps/details?id=us.zoom.videomeetings>

เมื่อผู้ถือหุ้นเข้าร่วมประชุมทาง Zoom ท่านจะต้องตั้งชื่อเป็น ชื่อ-นามสกุลผู้ถือหุ้นหรือผู้รับมอบฉันทะตามที่ได้แจ้งเข้ามา สามารถดูวิธีการเปลี่ยนชื่อได้จากคู่มือใน link ด้านล่าง

\*\*หากผู้ถือหุ้น/ผู้รับมอบฉันทะไม่เปลี่ยนชื่อ-นามสกุล จะไม่สามารถเข้าร่วมการประชุมได้ เนื่องจากมีการตรวจสอบรายชื่อผู้เข้าร่วมประชุม\*\*  
Download คู่มือการใช้งาน: [กดที่นี่เพื่อ download คู่มือการใช้งาน](#)

หากมีคำถามเพิ่มเติมสำหรับการใช้งานระบบ กรุณาติดต่อ หมายเลขดังนี้ ในวันจันทร์-ศุกร์ เวลา 08.30 – 17.30 น.  
Hot Line: 02-079-1811  
สำรอง : 065-238-4800 หรือ 097-237-0094

กรุณาอย่าตอบกลับ e-mail นี้เนื่องจากเป็นอีเมลที่เ้าสำหรับจัดส่ง link ไปหาผู้เข้าร่วมประชุมท่านอื่น

**ขั้นตอนที่ 3**

เมื่อถึง วันและเวลาที่กำหนด ให้กดที่ “กดที่นี่เพื่อเข้าร่วมประชุมแบบ online” เพื่อเปิด Web Browser ของโทรศัพท์มือถือของท่าน เช่น Chrome หรือ Safari ระบบจะให้กรอก เลขบัญชีผู้ถือหุ้น และ หมายเลขบัตรประชาชนของผู้ถือหุ้น จากนั้นใส่เครื่องหมายถูกเพื่อยอมรับข้อตกลงเงื่อนไขในการเข้าร่วมประชุม และกดปุ่ม “ลงทะเบียนเข้าร่วมประชุม”

**E-AGM: ระบบประชุมผู้ถือหุ้นและลงคะแนนผ่านสื่ออิเล็กทรอนิกส์**

บริษัท เอบีซีดีอี จำกัด (มหาชน)  
(ABCDE PUBLIC COMPANY LIMITED)

การประชุมสามัญผู้ถือหุ้นประจำปี 25XX  
(The Annual General Meeting 20XX)

วันอังคารที่ 1 มกราคม 25XX เวลา 14.00 น.  
(Tuesday 1 January 20xx 2.00 PM)

กรุณาระบุข้อมูลเพื่อลงทะเบียนเข้าร่วมประชุม  
(Please provide information for meeting registration)

เลขที่บัญชีผู้ถือหุ้น  
(Shareholder Account Number)

เลขที่บัตรประชาชน  
(Identification Number/Passport Number)

ผู้ถือหุ้นได้อ่านและตกลงผูกพันตาม [ข้อตกลงและเงื่อนไขในการเข้าร่วมประชุมผ่านสื่ออิเล็กทรอนิกส์](#) รวมถึงให้ความยินยอมเกี่ยวกับ [ข้อมูลส่วนบุคคล](#) แล้ว  
(Shareholder has read and accepted the term and condition about attendance of shareholder meetings through E-Meeting and has given consent to use personal information)

ลงทะเบียนเข้าร่วมประชุม

(Register)

กรณีที่ผู้ถือหุ้น กดเข้า LINK ก่อนเวลาที่กำหนด ระบบจะแจ้งว่า  
**“ระบบยังไม่เปิดให้เข้าร่วมประชุมแบบ online”**

## ขั้นตอนที่ 4

ตรวจสอบชื่อ นามสกุล และจำนวนหุ้น  
จากนั้นกดปุ่ม “ยืนยันเข้าร่วมประชุม” เพื่อเข้าร่วมประชุม

## E-AGM: ระบบประชุมผู้ถือหุ้นและลงคะแนนผ่านสื่ออิเล็กทรอนิกส์

บริษัท เอบีซีดี จำกัด (มหาชน)  
(ABCDE PUBLIC COMPANY LIMITED)

การประชุมสามัญผู้ถือหุ้นประจำปี 25XX  
(The Annual General Meeting 20XX)

วันอังคารที่ 1 มกราคม 25XX เวลา 14.00 น.  
(Tuesday 1 January 20xx 2.00 PM)

ยินดีต้อนรับ นาย โอเจ มีหุ้นเยอะ  
(Welcome นาย โอเจ มีหุ้นเยอะ )

ถือหุ้นจำนวน 300,000,000 หุ้น  
(No. of shares: 300,000,000 shares)

→  
กดตรงนี้

ยืนยันเข้าร่วมประชุม  
(Confirm to attend the meeting)

## ขั้นตอนที่ 5

เมื่อเข้าร่วมประชุมแล้ว จะมีปุ่มให้เลือก 2 ปุ่มคือ **E-Meeting**  
และ **E-Voting** (ตามรูปด้านล่าง)

## E-AGM: ระบบประชุมผู้ถือหุ้นและลงคะแนนผ่านสื่ออิเล็กทรอนิกส์

บริษัท เอบีซีดี จำกัด (มหาชน)  
(ABCDE PUBLIC COMPANY LIMITED)

การประชุมสามัญผู้ถือหุ้นประจำปี 25XX  
(The Annual General Meeting 20XX)

วันอังคารที่ 1 มกราคม 25XX เวลา 14.00 น.  
(Tuesday 1 January 20xx 2.00 PM)

ยินดีต้อนรับ นาย โอเจ มีหุ้นเยอะ  
(Welcome นาย โอเจ มีหุ้นเยอะ )

ถือหุ้นจำนวน 300,000,000 หุ้น  
(No. of shares: 300,000,000 shares)

E-Meeting

E-Voting

## ขั้นตอนที่ 6

กดปุ่ม “E-Meeting” เพื่อเข้าชมระบบภาพและเสียงสดจากที่ประชุม ผ่านโปรแกรม E-Meeting

### E-AGM: ระบบประชุมผู้ถือหุ้นและลงคะแนนผ่านสื่ออิเล็กทรอนิกส์

บริษัท เอบีซีดีอี จำกัด (มหาชน)  
(ABCDE PUBLIC COMPANY LIMITED)

การประชุมสามัญผู้ถือหุ้นประจำปี 25XX  
(The Annual General Meeting 20XX)

วันอังคารที่ 1 มกราคม 25XX เวลา 14.00 น.  
(Tuesday 1 January 20xx 2.00 PM)

ยินดีต้อนรับ นาย โอเจ มีหุ้นเยอะ  
(Welcome นาย โอเจ มีหุ้นเยอะ )

ถือหุ้นจำนวน 300,000,000 หุ้น  
(No. of shares: 300,000,000 shares)

E-Meeting

E-Voting



## ขั้นตอนที่ 7

กดปุ่ม “E-Voting” เพื่อลงคะแนนในแต่ละวาระการประชุมผ่าน Web Browser

### E-AGM: ระบบประชุมผู้ถือหุ้นและลงคะแนนผ่านสื่ออิเล็กทรอนิกส์

บริษัท เอบีซีดีอี จำกัด (มหาชน)  
(ABCDE PUBLIC COMPANY LIMITED)

การประชุมสามัญผู้ถือหุ้นประจำปี 25XX  
(The Annual General Meeting 20XX)

วันอังคารที่ 1 มกราคม 25XX เวลา 14.00 น.  
(Tuesday 1 January 20xx 2.00 PM)

ยินดีต้อนรับ นาย โอเจ มีหุ้นเยอะ  
(Welcome นาย โอเจ มีหุ้นเยอะ )

ถือหุ้นจำนวน 300,000,000 หุ้น  
(No. of shares: 300,000,000 shares)

E-Meeting

E-Voting





## การใช้งาน E-Meeting (เมื่อกดปุ่ม E-Meeting จาก Browserหลัก)

การใช้งาน E-Meeting บนอุปกรณ์มือถือ ท่านจะต้องติดตั้ง โปรแกรม Zoom Meeting บนอุปกรณ์ของท่านก่อนเข้าร่วมประชุม E-Meeting ซึ่ง สามารถเข้าไปดาวน์โหลดแอปพลิเคชันบน Smart Phone ได้ตามข้อมูลด้านล่าง

ระบบปฏิบัติการ iOS : <https://itunes.apple.com/th/app/zoom-cloudmeetings/id546505307>

หรือ



สแกน QR Code ZOOM Cloud Meetings สำหรับ iOS

ระบบปฏิบัติการ Android : ระบบปฏิบัติการ iOS : <https://itunes.apple.com/th/app/zoom-cloudmeetings/id546505307>

หรือ

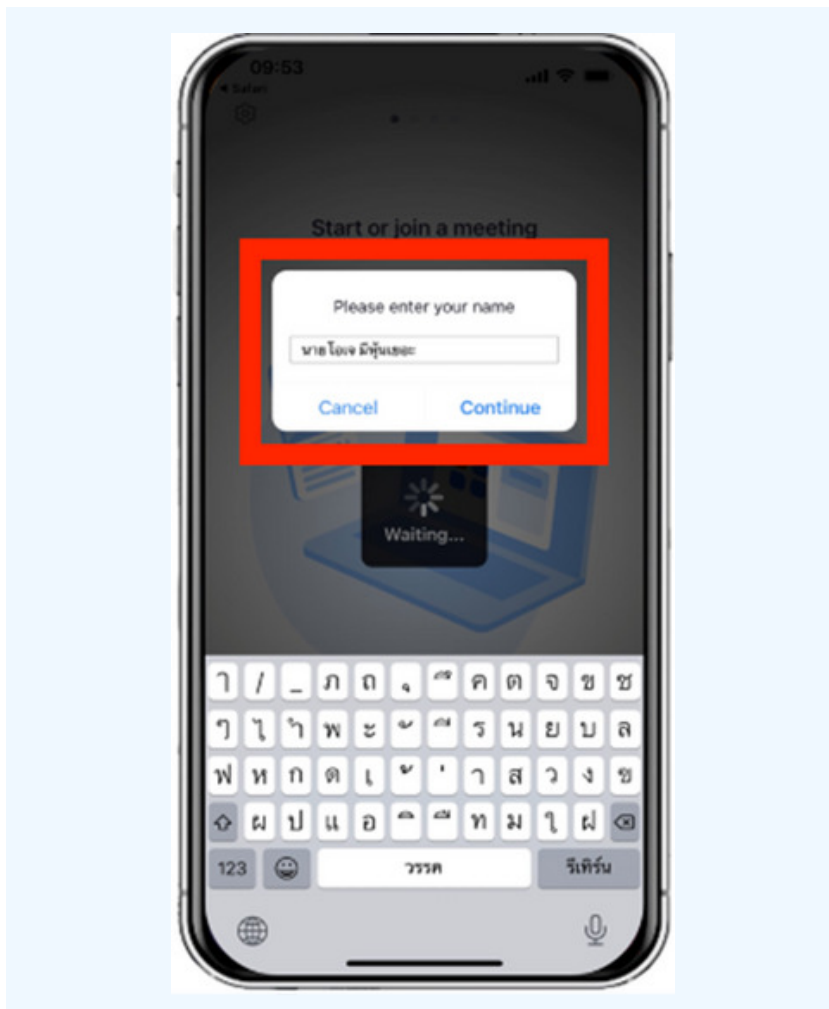


สแกน QR Code ZOOM Cloud Meetings สำหรับ Android

เมื่อผู้เข้าร่วมประชุมจะเข้าร่วม E-Meeting กรุณาคลิกปุ่ม “E-Meeting” จาก Web Browser หลักตามรูปด้านล่าง



อุปกรณ์ของท่านจะสอบถามว่าต้องการ เปิด Zoom ใช่หรือไม่ ให้กดเปิดแอปพลิเคชัน Zoom จากนั้นใส่ชื่อ นามสกุลผู้เข้าร่วมประชุม จากนั้นกด Continue ตามรูปด้านล่าง (ผู้ถือหุ้นเป็นบุคคลธรรมดา ให้กรอกชื่อนามสกุล ของเจ้าของหุ้น กรณีที่ผู้ถือหุ้นเป็นนิติบุคคล ให้กรอกชื่อนิติบุคคล)



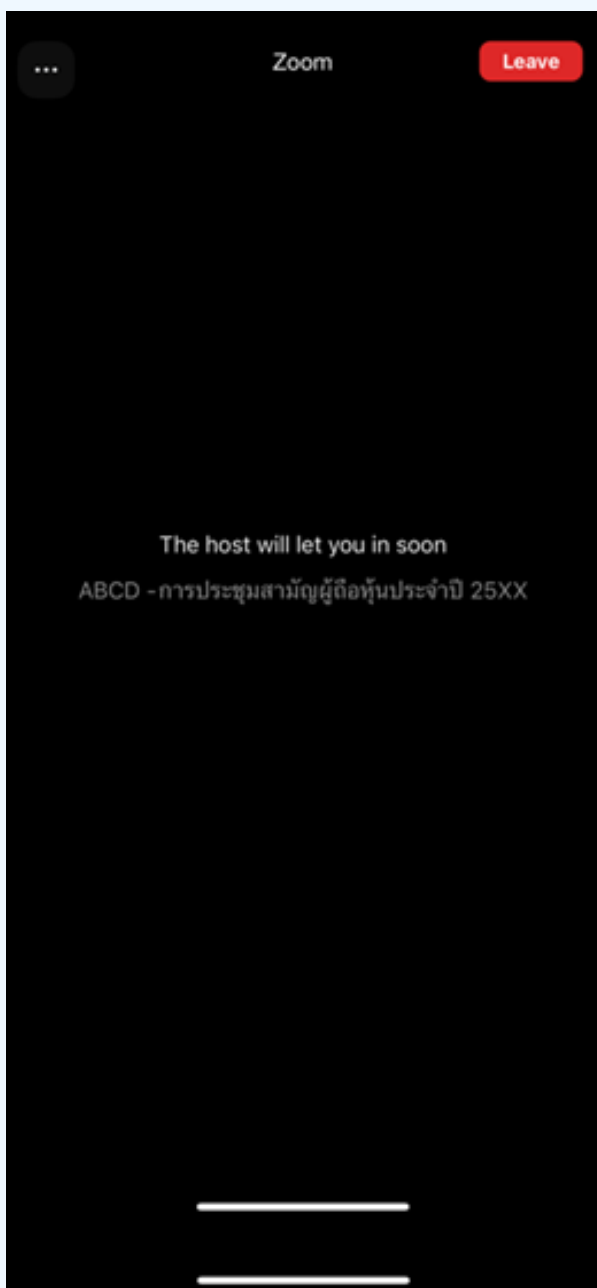
อนุญาตให้ Zoom เข้าถึงอุปกรณ์ของท่าน ตาม 2 รูปด้านล่าง





ข้อความ “The host will let you in soon” จะแสดงขึ้นตามรูปด้านซ้าย  
กรณีการรอเจ้าหน้าที่ตรวจสอบข้อมูล

เมื่อเข้า E-Meeting ได้สมบูรณ์ จะแสดงตามภาพด้านขวา




การยกมือสามารถทำได้เมื่อผู้ดำเนินการประชุมเปิดโอกาสให้สอบถาม โดยมีวิธีดังต่อไปนี้



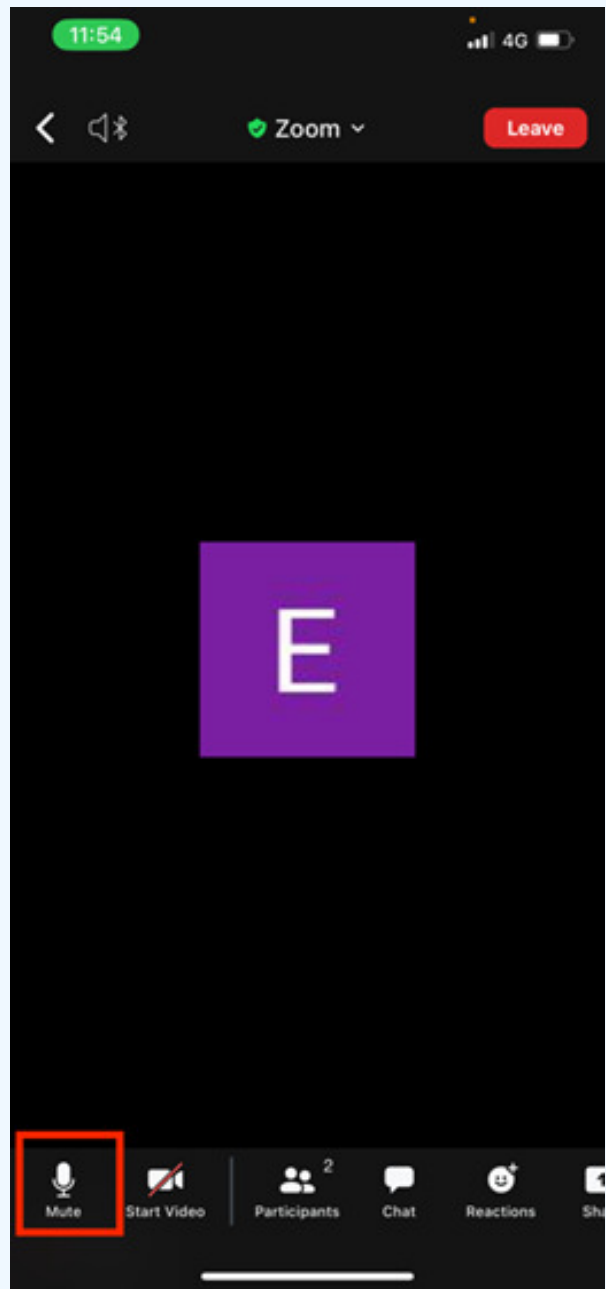
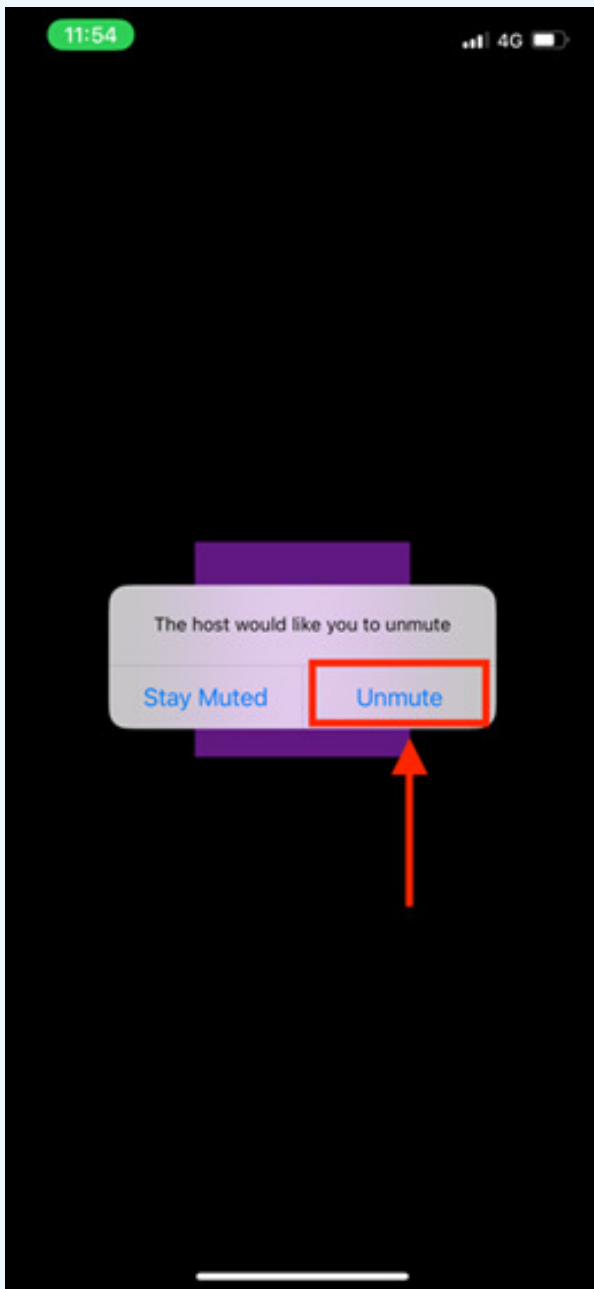
การสอบถามผ่านระบบเสียง  
1. กดไปที่ปุ่ม "Reaction" ตามรูปด้านบน

2. ให้กดปุ่ม "Raise Hand" เพื่อเป็นการยกมือขึ้นให้เจ้าหน้าที่ควบคุมการประชุมเห็น


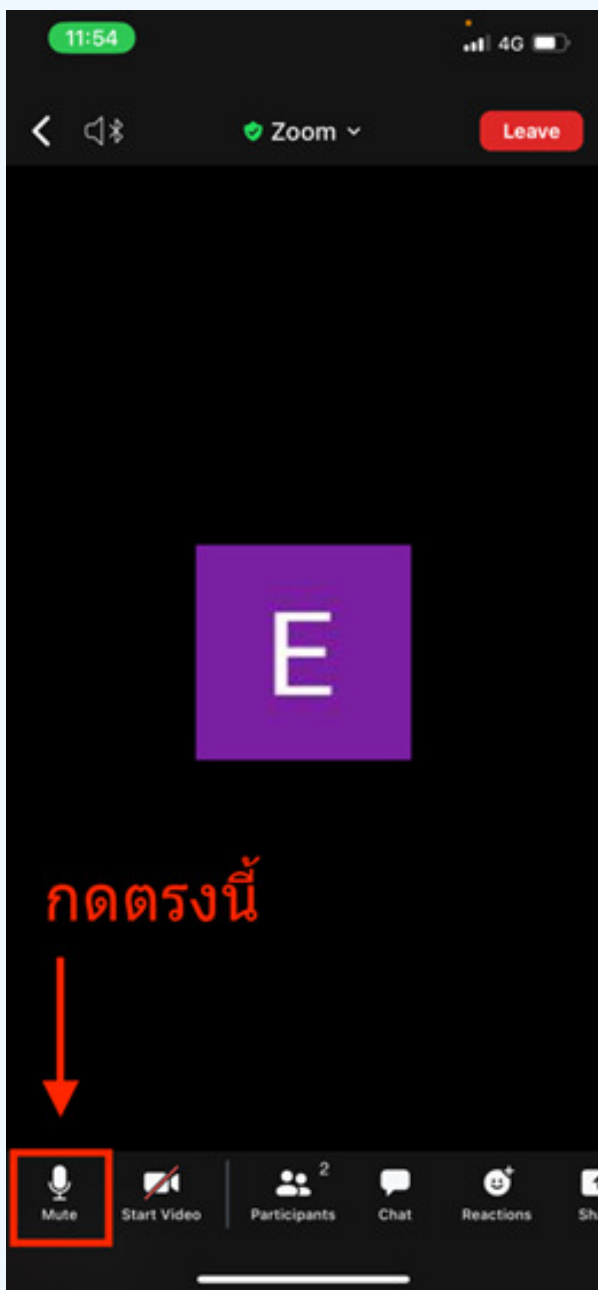


3. รอจนกว่าเจ้าหน้าที่จะเปิดไมโครโฟนให้สอบถาม ผู้เข้าร่วมประชุมไม่สามารถเปิดไมโครโฟนเพื่อทำการพูดเองได้ เมื่อเจ้าหน้าที่เปิดไมโครโฟนให้แล้ว จะแสดงตามรูปด้านล่าง ให้กด “Unmute.” เพื่อสอบถามทางเสียง

4. เมื่อไมโครโฟนขึ้นตามรูปด้านขวา หมายความว่าท่านสามารถสอบถามทางเสียงได้



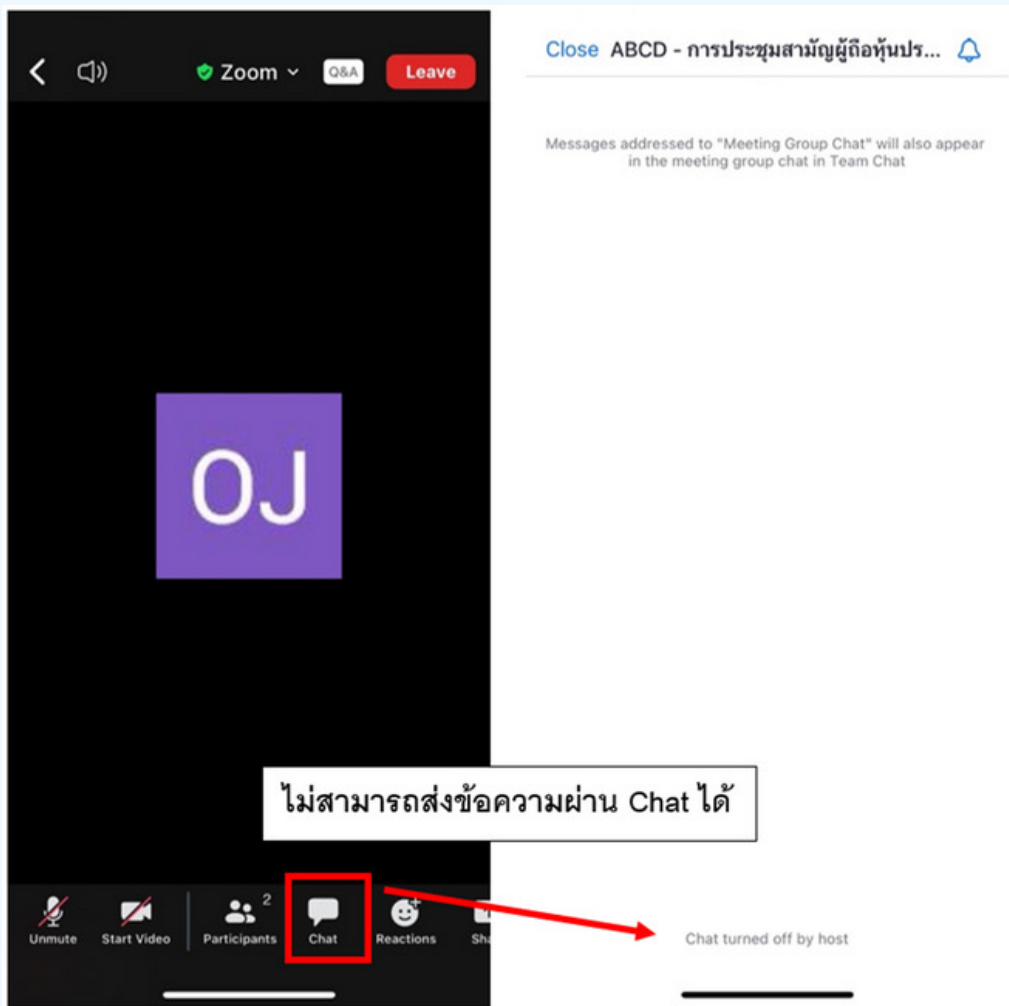
เมื่อสอบถามเสร็จให้กด “ไมโครโฟน” (ตามรูปซ้ายมือ) เพื่อปิดไมโครโฟนของท่าน เมื่อท่านปิดไมโครโฟนได้สำเร็จจะแสดงตามรูปขวามือ



กดปุ่ม Reaction และกดปุ่ม Lower hand เพื่อเอามือลง ตามรูปด้านล่าง

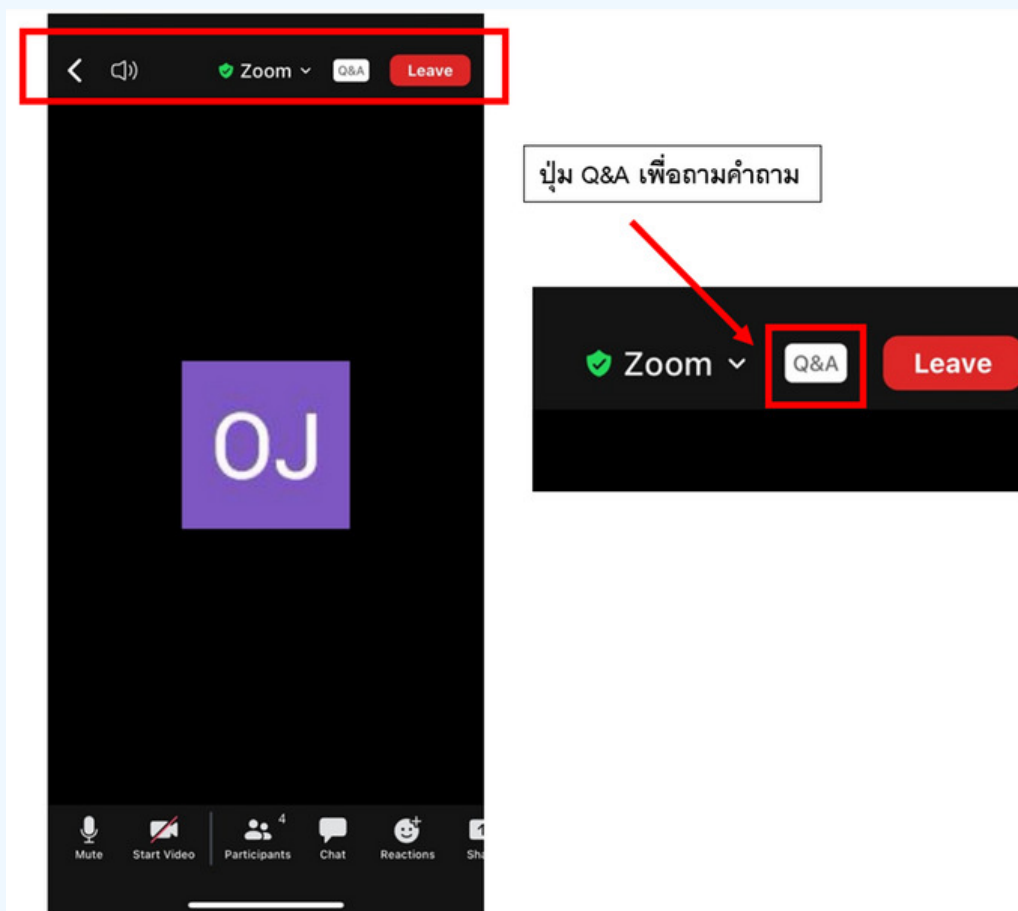


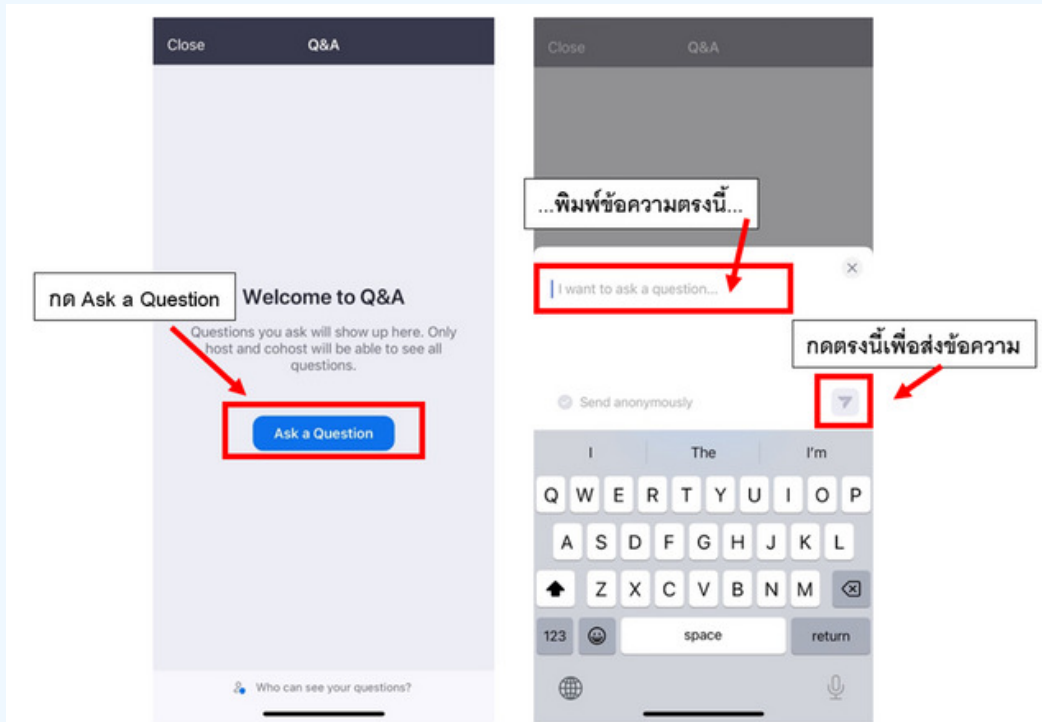
## กรณีที่คุณต้องถามคำถาม โดยการส่งข้อความ สามารถทำได้ดังนี้



ในการประชุมผ่านสื่ออิเล็กทรอนิกส์ท่านจะไม่สามารถส่งข้อความผ่านช่องแชทปกติได้ และจะใช้ Q&A ในการส่งคำถามแทน เพื่อให้เจ้าหน้าที่ทุกคนเห็นข้อความของท่าน

# กดที่ปุ่ม “Q&A” ตามรูปด้านล่างนี้

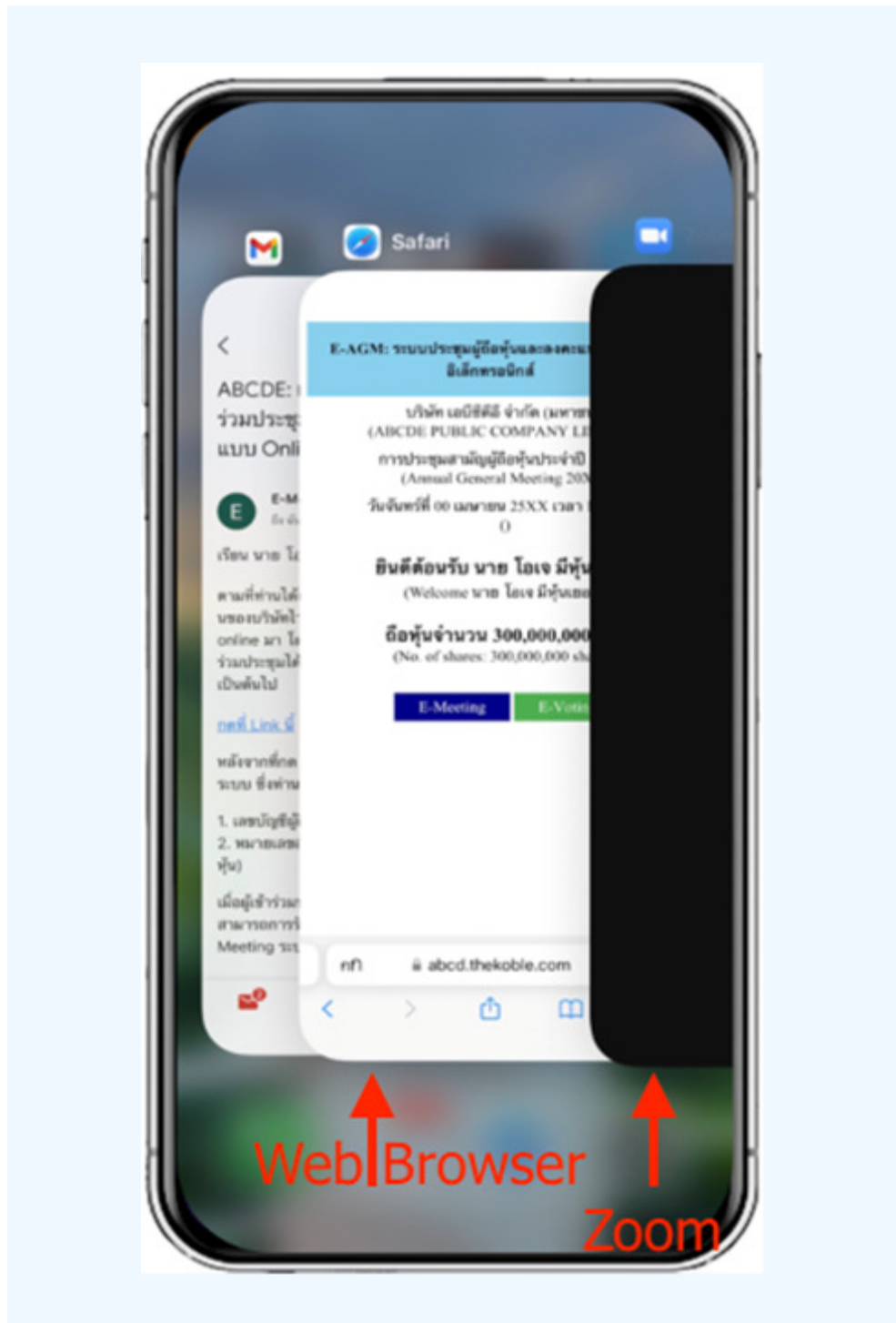






## การสลับหน้าจอการใช้งาน

หากท่านผู้เข้าร่วมประชุมอยู่ที่หน้า Zoom แล้วต้องการไปที่หน้าต่าง E-Voting สามารถทำได้โดย สลับหน้าต่างของแอปพลิเคชันระหว่าง Zoom กับ Web Browser



1. เมื่อผู้เข้าร่วมประชุมสลับหน้าจาก E-Meeting กลับมาหน้าหลัก ใน Browser กรุณากดปุ่ม “E-Voting”

**E-AGM: ระบบประชุมผู้ถือหุ้นและลงคะแนนผ่านสื่ออิเล็กทรอนิกส์**

บริษัท เอบีซีดีอี จำกัด (มหาชน)  
(ABCDE PUBLIC COMPANY LIMITED)

การประชุมสามัญผู้ถือหุ้นประจำปี 25XX  
(The Annual General Meeting 20XX)

วันอังคารที่ 1 มกราคม 25XX เวลา 14.00 น.  
(Tuesday 1 January 20xx 2.00 PM)

**ยินดีต้อนรับ นาย โอเจ มีหุ้นเยอะ**

(Welcome นาย โอเจ มีหุ้นเยอะ )

**ถือหุ้นจำนวน 300,000,000 หุ้น**

(No. of shares: 300,000,000 shares)

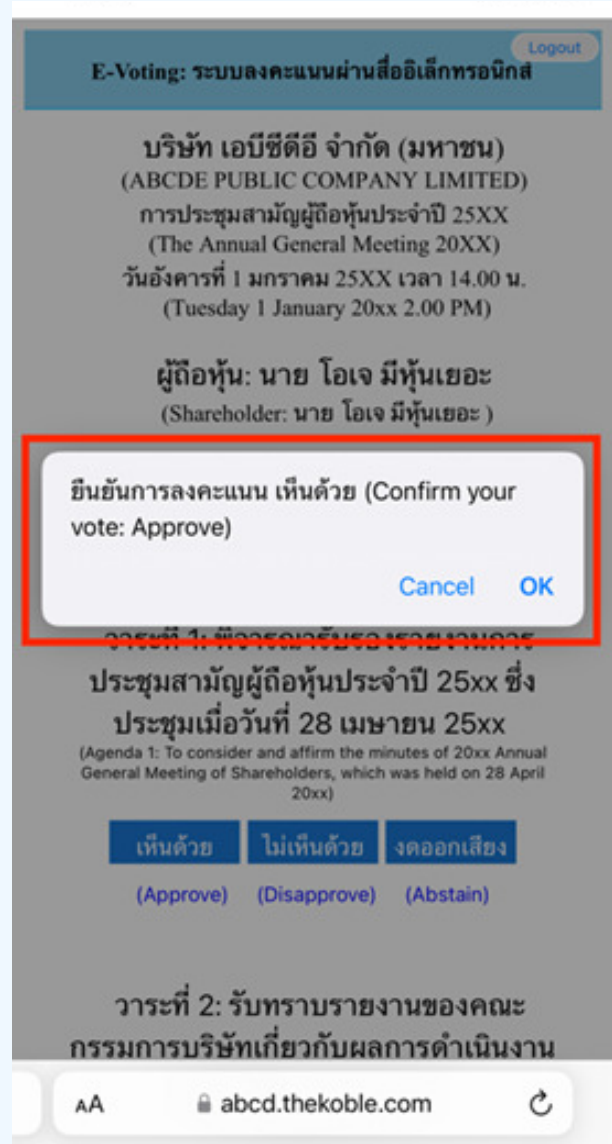
กดตรงนี้

E-Meeting

E-Voting

## 2. หน้าต่างใหม่จะแสดงตามรูปด้านล่าง

ในการลงคะแนนแต่ละวาระ ท่านสามารถเลือกผลการลงคะแนน “เห็นด้วย” “ไม่เห็นด้วย” และ “งดออกเสียง” สำหรับวาระแจ้งเพื่อทราบ ผู้เข้าร่วมประชุมจะไม่สามารถลงคะแนนได้



## 3. หลังจากกดเลือกการลงคะแนนแล้ว จะมีหน้าต่างเล็กแสดงขึ้นมาสอบถามเพื่อยืนยันการลงคะแนนให้กดตกลง

กรณีที่ผู้เข้าร่วมประชุมประสงค์จะเปลี่ยนการลงคะแนน สามารถทำได้ โดยการกดเลือกลงคะแนนใหม่อีกครั้ง

#### 4. เมื่อท่านยืนยันการลงคะแนนเรียบร้อยแล้ว ระบบจะแสดงตามรูปด้านล่าง (ตัวอย่างเป็นการลงคะแนนงดออกเสียง)

วาระที่ 1: พิจารณารับรองรายงานการประชุมสามัญผู้ถือหุ้นประจำปี 25xx ซึ่งประชุมเมื่อวันที่ 28 เมษายน 25xx

(Agenda 1: To consider and affirm the minutes of 20xx Annual General Meeting of Shareholders, which was held on 28 April 20xx)

(ลงคะแนนแล้ว งดออกเสียง / Voted Abstain)

เห็นด้วย

ไม่เห็นด้วย

งดออกเสียง

(Approve)

(Disapprove)

(Abstain)

5. เมื่อท่านลงคะแนนเสร็จเรียบร้อยแล้ว ขอให้ท่านกลับมายังหน้าต่าง E - meeting (Zoom) เพื่อรับชมภาพและเสียงของการประชุมต่อ โดยเจ้าหน้าที่จะทำการรวบรวมคะแนนทั้งหมดจากในระบบลงคะแนนและแสดงผลการนับคะแนนใน E-meeting.

\*\*\* กรณีที่วาระได้ถูกปิดวาระไปแล้ว ผู้เข้าร่วมประชุม จะไม่สามารถลงคะแนนหรือเปลี่ยนคะแนนได้

**หมายเหตุ**

**กรณีที่ท่านผู้เข้าร่วมประชุมไม่สามารถร่วมประชุมจนจบการประชุม  
ประสงค์จะลงคะแนนล่วงหน้าสำหรับวาระที่เหลืออยู่**

**ท่านสามารถลงคะแนนล่วงหน้า เมื่อลงคะแนนเสร็จสิ้นแล้ว  
ให้ทำการปิดหน้าต่างของ WEB BROWSER ได้ทันที**

**\*\*ห้ามกด Logout การ Logout ระบบจะถือว่า  
ท่านต้องการนำหุ้นออกจากการประชุมทันที และจะไม่นับ  
การลงคะแนนเสียงล่วงหน้าในวาระที่ยังไม่ปิดการนับคะแนน**



**ห้ามกด**

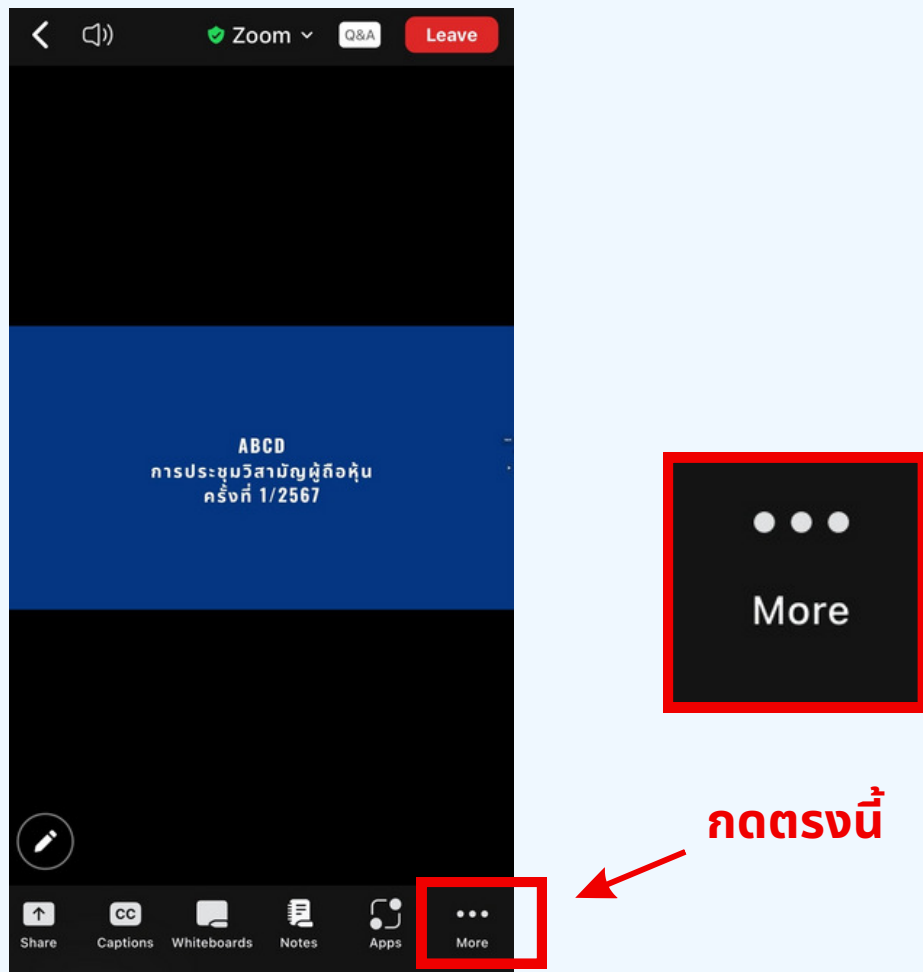


**1**

**2**

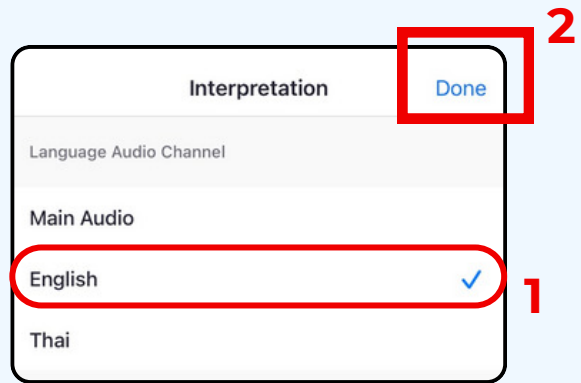
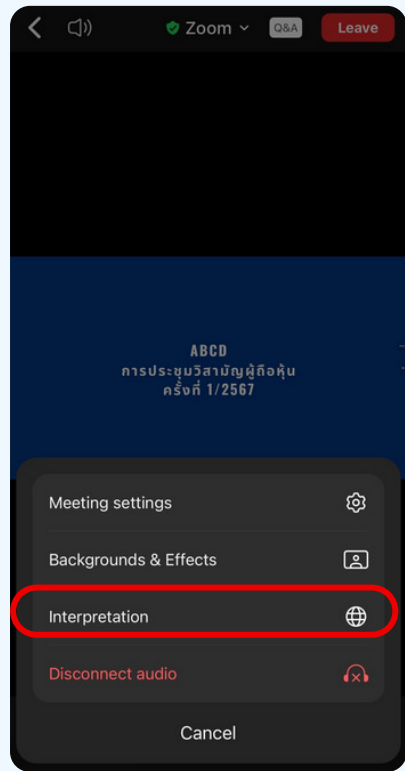
กรณีที่มีการใช้ล่ามนั้น ผู้ถือหุ้้นต้องทำการเลือกเสียงที่ต้องการจะได้ยิน สามารถทำได้ดังนี้

**ขั้นตอนที่ 1** ในหน้า Zoom ของผู้ถือหุ้้นจะปรากฏหน้าต่างตามภาพด้านล่าง ให้กดไปที่ปุ่ม More



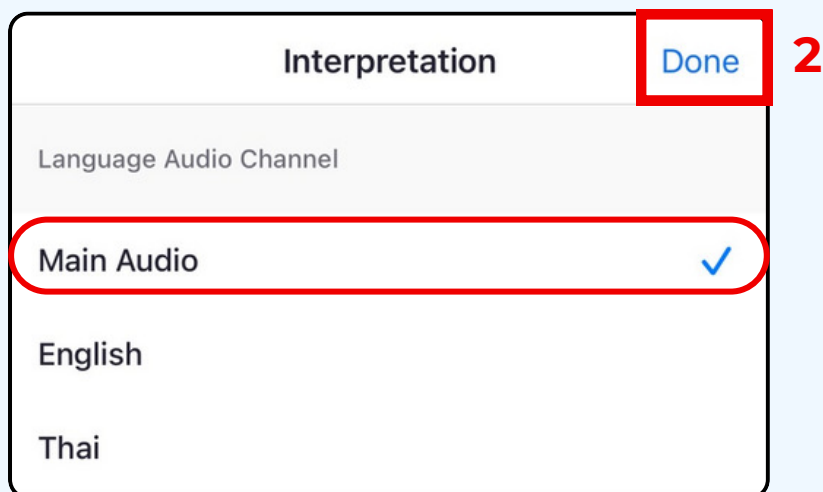
**ขั้นตอนที่ 2** เมื่อกดไปที่ปุ่ม More จะแสดงดังรูปด้านล่างให้ผู้ถือหุ้่นทำการคลิกไปที่ปุ่ม Interpretation และทำการคลิกเลือกภาษาที่ต้องการจะฟังจากนั้นกด Done

กดตรงนี้



\*\*\*หากผู้ถือหุ้่นต้องการกลับไปฟังเสียงห้องหลัก ให้ทำการกดที่ Main Audio

1






International Co., Ltd  
บริษัท โอเจ อินเตอร์เนชั่นแนล จำกัด

# คู่มือสำหรับเข้าร่วมประชุม และลงคะแนน

## สำหรับผู้รับมอบฉันทะ และใช้งานผ่าน PC หรือ Notebook



---

คู่มือนี้จัดทำโดย บริษัท โอเจ อินเตอร์เนชั่นแนล จำกัด

ห้ามมิให้นำไปใช้ต่อโดยไม่ได้รับอนุญาต

มีปัญหาทางเทคนิค กรุณาติดต่อ Hot Line: 02-079-1811

วันจันทร์-ศุกร์ เวลา 08.30 - 17.30 น.



# สารบัญ

---

01

ขั้นตอนการรับข้อมูลเพื่อเข้าร่วมประชุม ผ่านทางอีเมล

02

การรับชมการประชุม ผ่านระบบ E-Meeting

03

วิธีการถามคำถาม

04

การลงคะแนนเสียง ผ่านระบบ E-Voting

05

กรณีที่มีการประชุมนี้มีสองภาษา (ใช้ล่าม)

---

คู่มือนี้จัดทำโดย บริษัท ไอเจ อินเตอร์เนชั่นแนล จำกัด

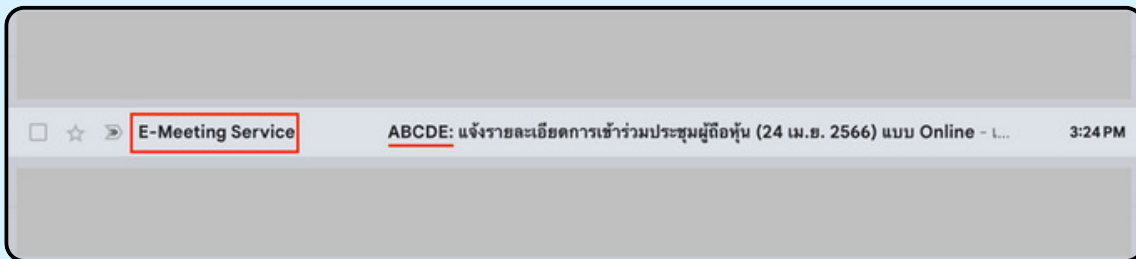
ห้ามมิให้นำไปใช้ต่อโดยไม่ได้รับอนุญาต

มีปัญหากทางเทคนิค กรุณาติดต่อ Hot Line: 02-079-1811

วันจันทร์-ศุกร์ เวลา 08.30 - 17.30 น.

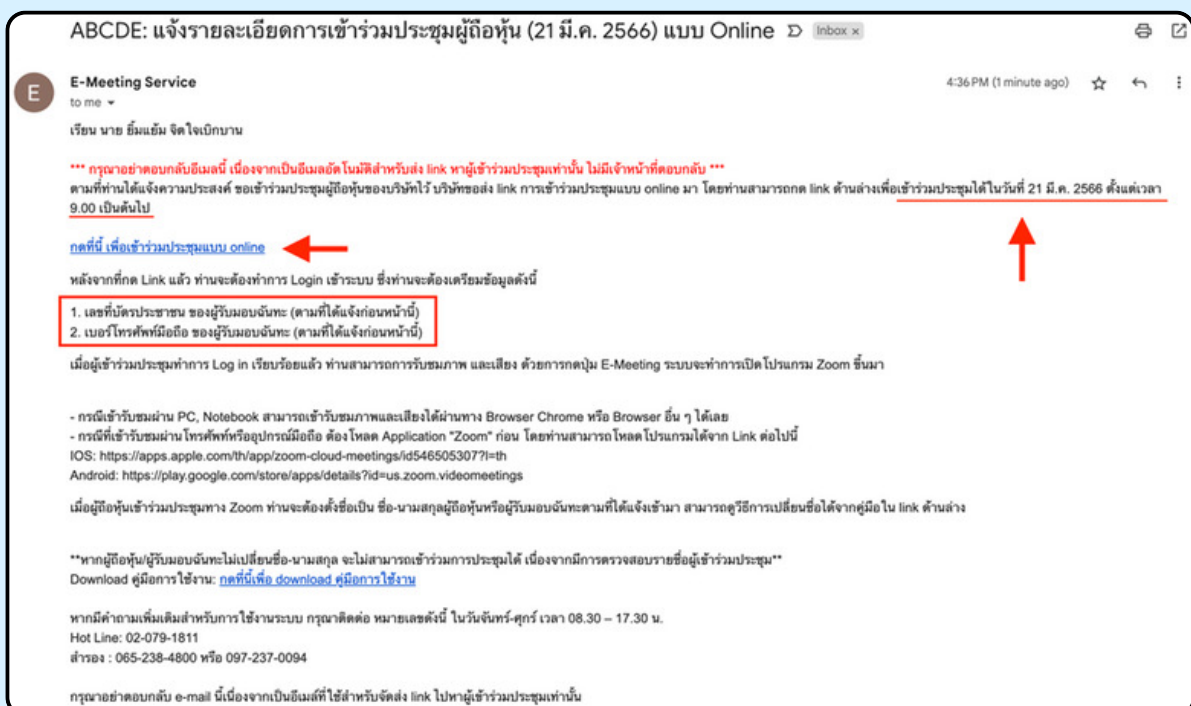
## ขั้นตอนที่ 1

เมื่อเอกสารได้รับการตรวจสอบยืนยันตัวตนจากบริษัทแล้ว ผู้รับมอบฉันทะจะได้รับอีเมลจาก E-Meeting Service ซึ่งจะจัดส่งโดยบริษัท โอเจ อินเตอร์เนชั่นแนล จำกัด (e-agm@ojconsultinggroup.com) สะบู่ห้วเรื่อง เป็นชื่อย่อหลักทรัพย์



## ขั้นตอนที่ 2

เปิดอีเมลดังกล่าว กรุณาตรวจสอบ ชื่อ และนามสกุล, วันและเวลาที่ท่านสามารถกด Link เพื่อเข้าร่วมประชุม และรับทราบการเตรียมข้อมูลเพื่อใช้ในการเข้าร่วมประชุม ข้อมูลที่ต้องเตรียมได้แก่ เลขที่บัตรประชาชนและเบอร์โทรศัพท์มือถือของผู้รับมอบฉันทะ



### ขั้นตอนที่ 3

เมื่อถึง วันและเวลาที่กำหนด ให้กดที่ “กดที่นี่เพื่อเข้าร่วมประชุมแบบ online” เพื่อเปิด Web Browser ระบบจะให้กรอกเลขที่บัตรประชาชน และ เบอร์โทรศัพท์มือถือของผู้รับมอบฉันทะ จากนั้นใส่เครื่องหมายถูกเพื่อยอมรับข้อตกลงเงื่อนไขในการเข้าร่วมประชุม และกดปุ่ม “ลงทะเบียนเข้าร่วมประชุม”

#### E-AGM: ระบบประชุมผู้ถือหุ้นและลงคะแนนผ่านสื่ออิเล็กทรอนิกส์

บริษัท เอบีซีดีอี จำกัด (มหาชน)  
(ABCDE PUBLIC COMPANY LIMITED)

การประชุมสามัญผู้ถือหุ้นประจำปี 25XX  
(The Annual General Meeting 20XX)

วันอังคารที่ 1 มกราคม 25XX เวลา 14.00 น.  
(Tuesday 1 January 20xx 2.00 PM)

กรุณาระบุข้อมูลเพื่อลงทะเบียนเข้าร่วมประชุม  
(Please provide information for meeting registration)

เลขที่บัตรประชาชนผู้รับมอบฉันทะ  
(Proxy's Identification Number/ Passport Number)

เบอร์โทรศัพท์มือถือผู้รับมอบฉันทะ  
(Proxy's Mobile Number)

ผู้ถือหุ้นได้อ่านและตกลงผูกพันตาม [ข้อตกลงและเงื่อนไขในการเข้าร่วมประชุมผ่านสื่ออิเล็กทรอนิกส์](#) รวมถึงให้ความยินยอมเกี่ยวกับ [ข้อมูลส่วนบุคคล](#) แล้ว  
(Shareholder has read and accepted the term and condition about attendance of shareholder meetings through E-Meeting and has given consent to use personal information)

ลงทะเบียนเข้าร่วมประชุม

(Register)

กรณีที่ผู้ถือหุ้น กดเข้า LINK ก่อนเวลาที่กำหนด ระบบจะแจ้งว่า  
“ระบบยังไม่เปิดให้เข้าร่วมประชุมแบบ online”

## ขั้นตอนที่ 4

ตรวจสอบข้อมูลชื่อ นามสกุล และจำนวนหุ้นของผู้มอบฉันทะ  
จากนั้นกดปุ่ม “ยืนยันเข้าร่วมประชุม” เพื่อเข้าร่วมประชุม

## E-AGM: ระบบประชุมผู้ถือหุ้นและลงคะแนนผ่านสื่ออิเล็กทรอนิกส์

บริษัท เอบีซีดี จำกัด (มหาชน)  
(ABCDE PUBLIC COMPANY LIMITED)

การประชุมสามัญผู้ถือหุ้นประจำปี 25XX  
(The Annual General Meeting 20XX)

วันอังคารที่ 1 มกราคม 25XX เวลา 14.00 น.  
(Tuesday 1 January 20xx 2.00 PM)

ยินดีต้อนรับ นาย ยิ้มแย้ม จิตใจเบิกบาน ผู้รับมอบฉันทะ  
(Welcome นาย ยิ้มแย้ม จิตใจเบิกบาน proxy Shareholder)

รับมอบฉันทะจาก

1. นาย โอเจ มีหุ้นเยอะ 300,000,000 หุ้น

กดตรงนี้

ยืนยันเข้าร่วมประชุม

(Confirm to attend the meeting)

## ขั้นตอนที่ 5

เมื่อเข้าร่วมประชุมแล้ว จะมีปุ่มให้เลือก 2 ปุ่มคือ E-Meeting  
และ E-Voting (ตามรูปด้านล่าง)

## E-AGM: ระบบประชุมผู้ถือหุ้นและลงคะแนนผ่านสื่ออิเล็กทรอนิกส์

บริษัท เอบีซีดี จำกัด (มหาชน)  
(ABCDE PUBLIC COMPANY LIMITED)

การประชุมสามัญผู้ถือหุ้นประจำปี 25XX  
(The Annual General Meeting 20XX)

วันอังคารที่ 1 มกราคม 25XX เวลา 14.00 น.  
(Tuesday 1 January 20xx 2.00 PM)

ยินดีต้อนรับ นาย ยิ้มแย้ม จิตใจเบิกบาน ผู้รับมอบฉันทะ  
(Welcome นาย ยิ้มแย้ม จิตใจเบิกบาน proxy Shareholder)

รับมอบฉันทะจาก

1. นาย โอเจ มีหุ้นเยอะ 300,000,000 หุ้น

E-Meeting

E-Voting

## ขั้นตอนที่ 6

กดปุ่ม “E-Meeting” เพื่อเข้าชมระบบภาพและเสียงสดจากที่ประชุมผ่านโปรแกรม E-Meeting

### E-AGM: ระบบประชุมผู้ถือหุ้นและลงคะแนนผ่านสื่ออิเล็กทรอนิกส์

บริษัท เอบีซีดี จำกัด (มหาชน)  
(ABCDE PUBLIC COMPANY LIMITED)

การประชุมสามัญผู้ถือหุ้นประจำปี 25XX  
(The Annual General Meeting 20XX)

วันอังคารที่ 1 มกราคม 25XX เวลา 14.00 น.  
(Tuesday 1 January 20xx 2.00 PM)

ยินดีต้อนรับ นาย ยิ้มแย้ม จิตใจเบิกบาน ผู้รับมอบฉันทะ  
(Welcome นาย ยิ้มแย้ม จิตใจเบิกบาน proxy Shareholder)

รับมอบฉันทะจาก

1. นาย โอเจ มีหุ้นเยอะ 300,000,000 หุ้น



E-Meeting

E-Voting

## ขั้นตอนที่ 7

กดปุ่ม “E-Voting” เพื่อลงคะแนนในแต่ละวาระการประชุมผ่าน Web Browser

### E-AGM: ระบบประชุมผู้ถือหุ้นและลงคะแนนผ่านสื่ออิเล็กทรอนิกส์

บริษัท เอบีซีดี จำกัด (มหาชน)  
(ABCDE PUBLIC COMPANY LIMITED)

การประชุมสามัญผู้ถือหุ้นประจำปี 25XX  
(The Annual General Meeting 20XX)

วันอังคารที่ 1 มกราคม 25XX เวลา 14.00 น.  
(Tuesday 1 January 20xx 2.00 PM)

ยินดีต้อนรับ นาย ยิ้มแย้ม จิตใจเบิกบาน ผู้รับมอบฉันทะ  
(Welcome นาย ยิ้มแย้ม จิตใจเบิกบาน proxy Shareholder)

รับมอบฉันทะจาก

1. นาย โอเจ มีหุ้นเยอะ 300,000,000 หุ้น

E-Meeting


E-Voting





## การใช้งาน E-MEETING

**E-AGM: ระบบประชุมผู้ถือหุ้นและลงคะแนนผ่านสื่ออิเล็กทรอนิกส์**

 บริษัท เอบีซีดีอี จำกัด (มหาชน)  
(ABCDE PUBLIC COMPANY LIMITED)  
การประชุมสามัญผู้ถือหุ้นประจำปี 25XX  
(The Annual General Meeting 20XX)  
วันอังคารที่ 1 มกราคม 25XX เวลา 14.00 น.  
(Tuesday 1 January 20xx 2.00 PM)

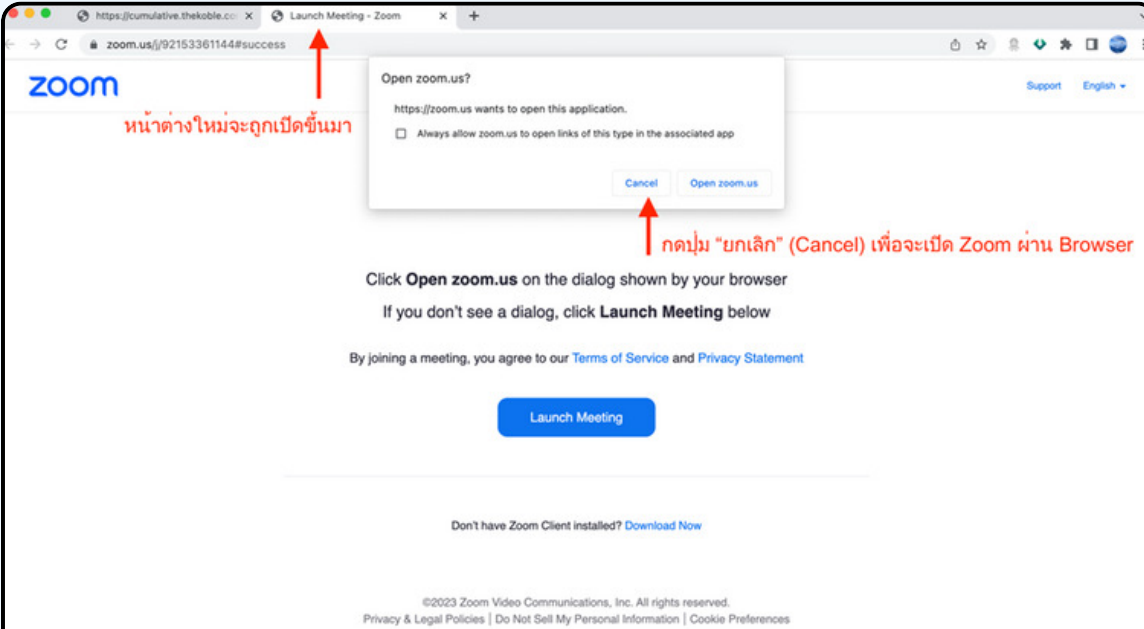
**ยินดีต้อนรับ นาย ยิ้มแย้ม จิตใจเบิกบาน ผู้รับมอบฉันทะ**  
(Welcome นาย ยิ้มแย้ม จิตใจเบิกบาน proxy Shareholder)

รับมอบฉันทะจาก

1. นาย โอเจ มีหุ้นเยอะ 300,000,000 หุ้น

[E-Meeting](#) [E-Voting](#)

เมื่อผู้เข้าร่วมประชุมกดปุ่ม “E-Meeting” กรณีที่ใช้ใน Laptop จะมีการเปิดหน้าต่างใหม่ขึ้นมาตามรูป พร้อมกับมีหน้าต่างสอบถามว่าต้องการเปิด Zoom.us ให้กดปุ่ม “ยกเลิก” (Cancel) เพื่อกำหนดการเข้า E-meeting ผ่าน Browser

 หน้าต่างใหม่จะถูกเปิดขึ้นมา

กดปุ่ม “ยกเลิก” (Cancel) เพื่อจะเปิด Zoom ผ่าน Browser

Click **Open zoom.us** on the dialog shown by your browser  
If you don't see a dialog, click **Launch Meeting** below

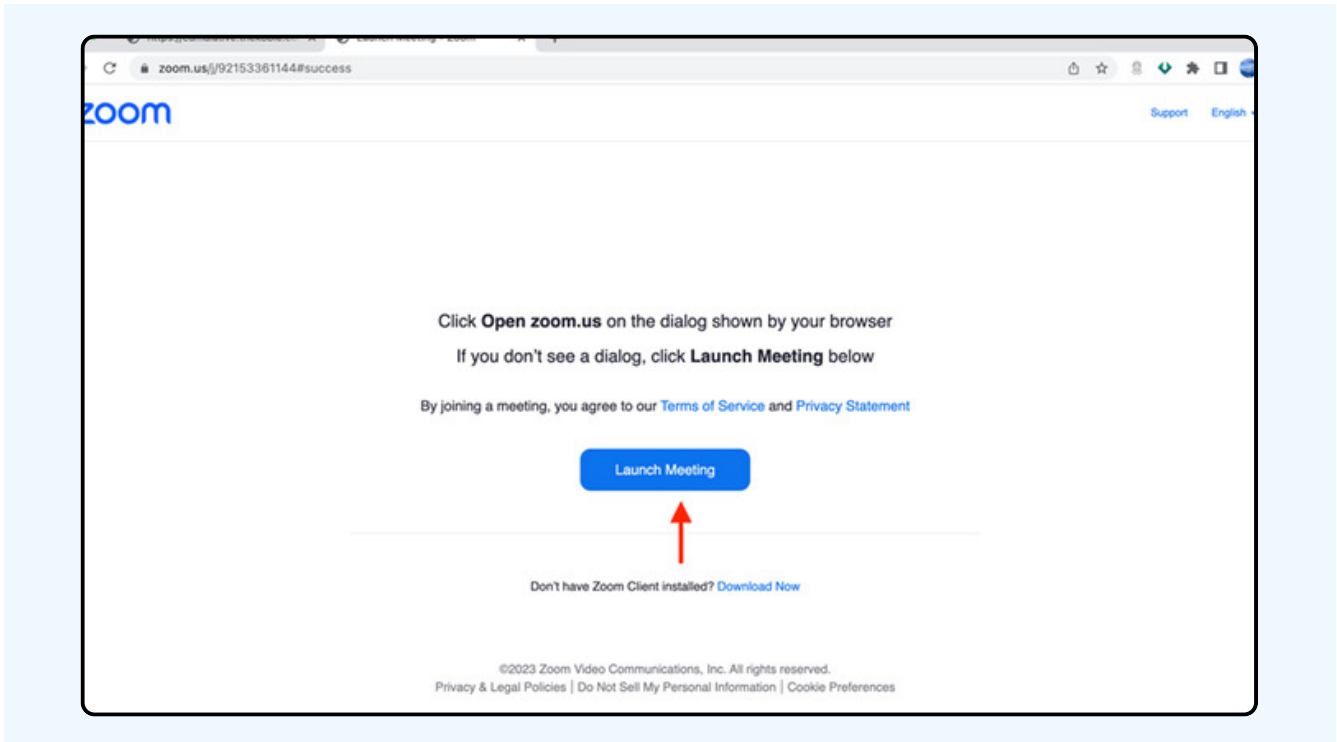
By joining a meeting, you agree to our [Terms of Service](#) and [Privacy Statement](#)

[Launch Meeting](#)

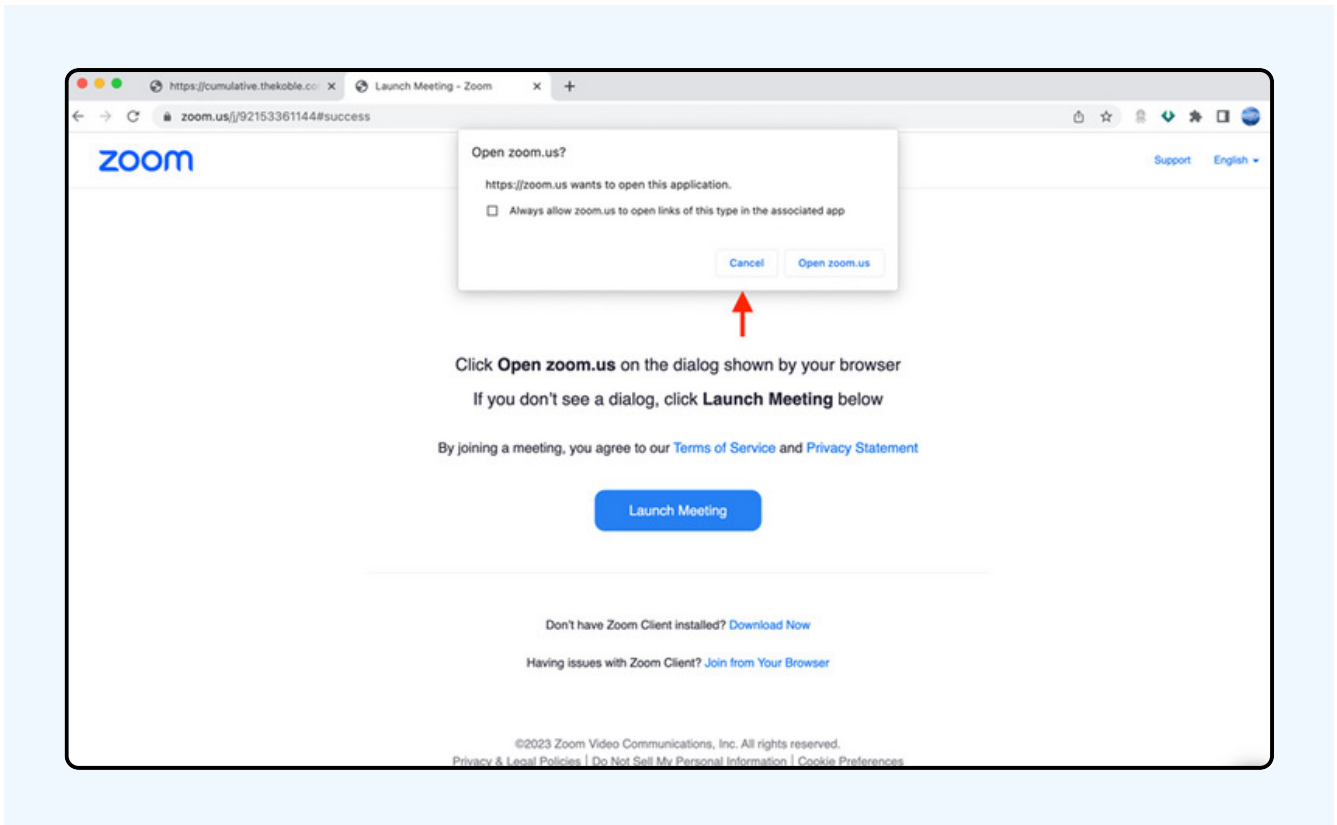
Don't have Zoom Client installed? [Download Now](#)

©2023 Zoom Video Communications, Inc. All rights reserved.  
[Privacy & Legal Policies](#) | [Do Not Sell My Personal Information](#) | [Cookie Preferences](#)

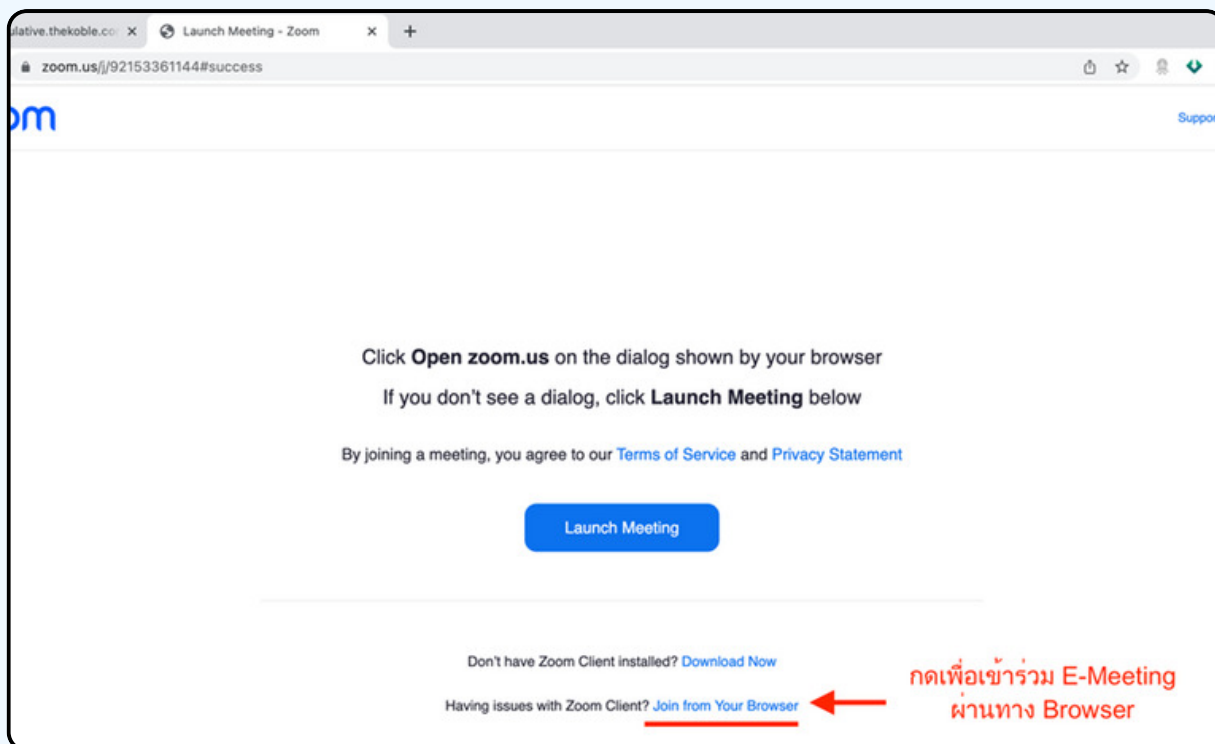
## ให้กดปุ่ม Launch Meeting



## ให้กดปุ่ม “ยกเลิก (Cancel)” อีกครั้งหนึ่ง

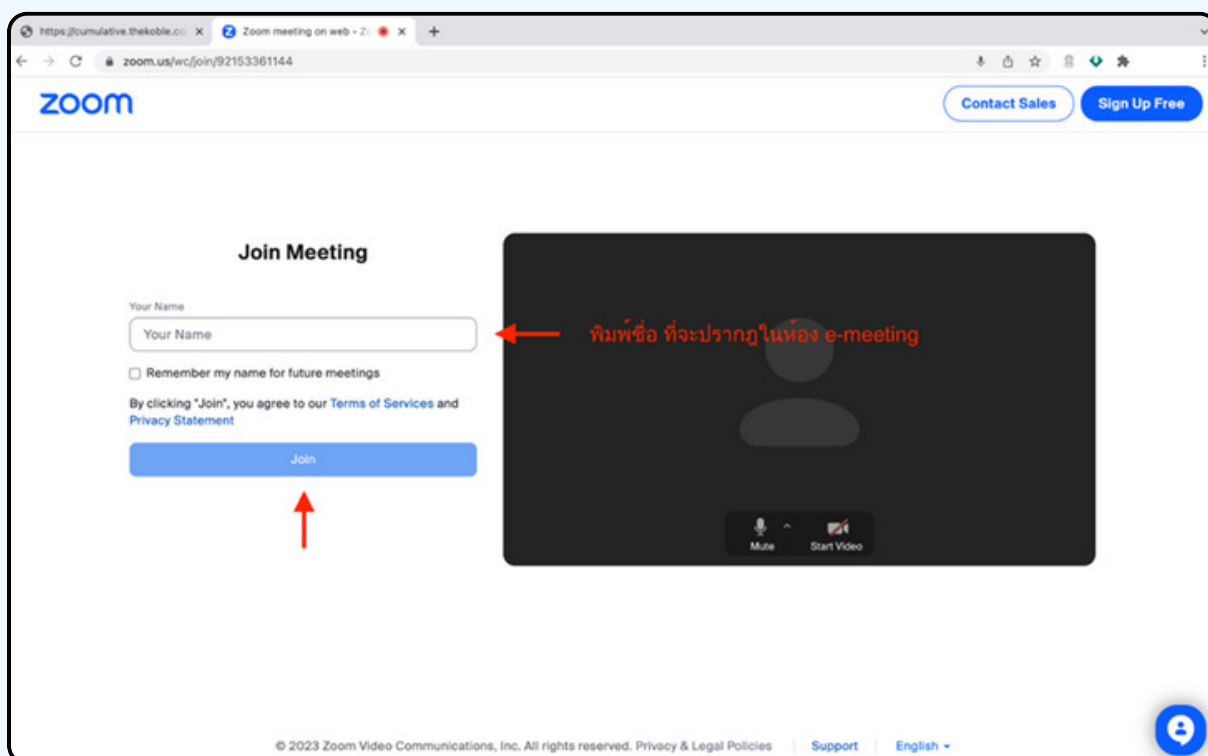


## ให้กดที่ Join from Your Browser ตามรูปด้านล่าง



ให้ใส่ชื่อผู้เข้าร่วมประชุม ซึ่งชื่อจะปรากฏในห้อง E-meeting เมื่อกรอกชื่อเสร็จให้กดที่ Join

- \*\* ผู้ถือหุ้นเป็นบุคคลธรรมดา ให้กรอกชื่อนามสกุล ของเจ้าของหุ้น
- \*\* กรณีที่ผู้ถือหุ้นเป็นนิติบุคคล ให้กรอกชื่อนิติบุคคล





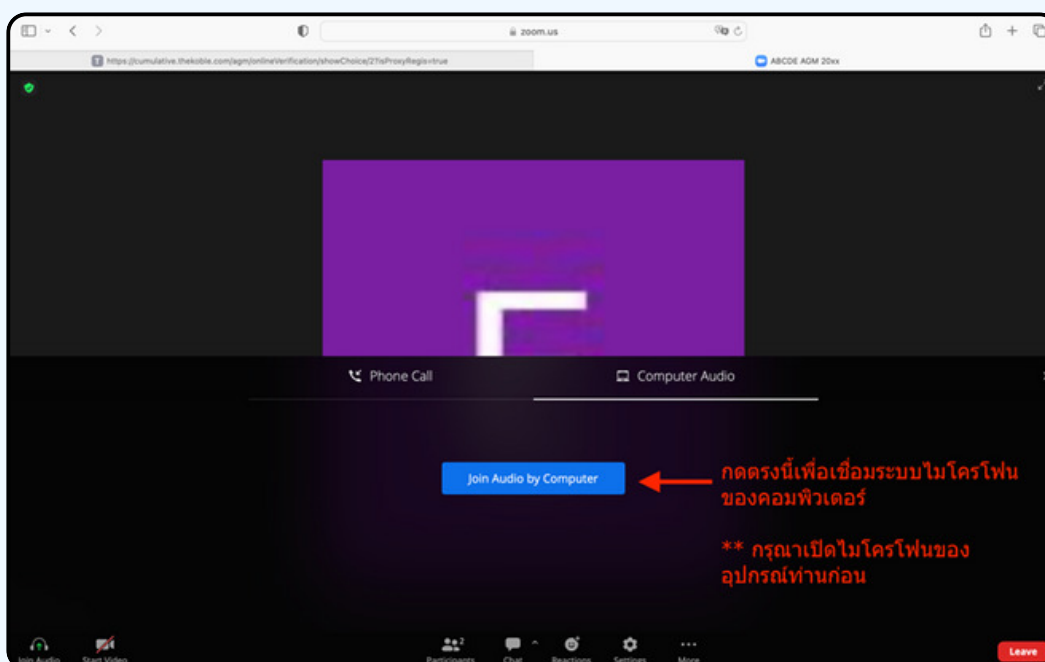
รูปด้านล่างจะปรากฏ กรุณา รอจนกว่าเจ้าหน้าที่ตรวจสอบข้อมูลและ  
อนุมัติให้เข้าห้องประชุม E-Meeting

Please wait, the meeting host will let you in soon.

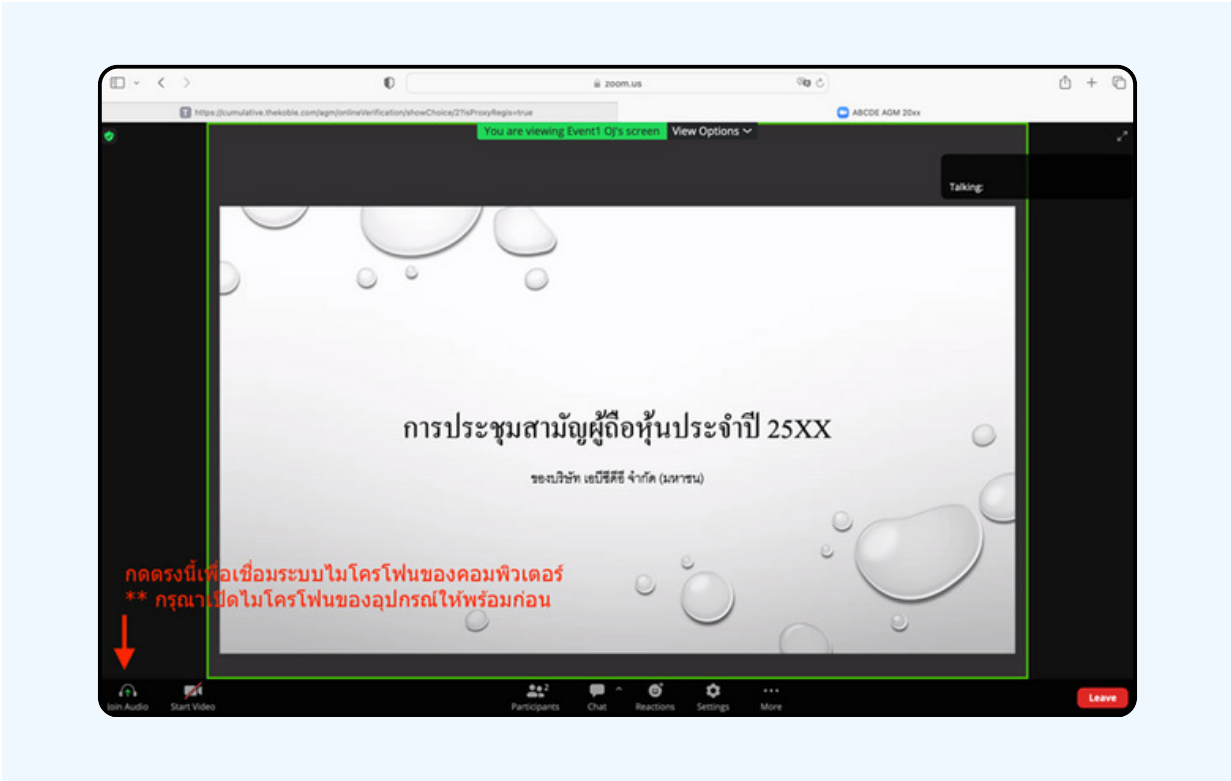
ABCDE AGM 20xx

เมื่อได้รับการตรวจสอบจึงสามารถเข้าร่วม E-Meeting เพื่อชมภาพและเสียงได้  
เมื่อเข้ามาในแล้ว ท่านจะต้องการเชื่อมต่อระบบเสียง (ไมโครโฟน) ของเครื่องคอมพิวเตอร์  
ตนเองก่อน ซึ่งสามารถทำได้ 2 แบบดังนี้

## กรณีที่อุปกรณ์แสดงตามรูปด้านล่าง กรุณา กด Join Audio by Computer ตรงกลาง



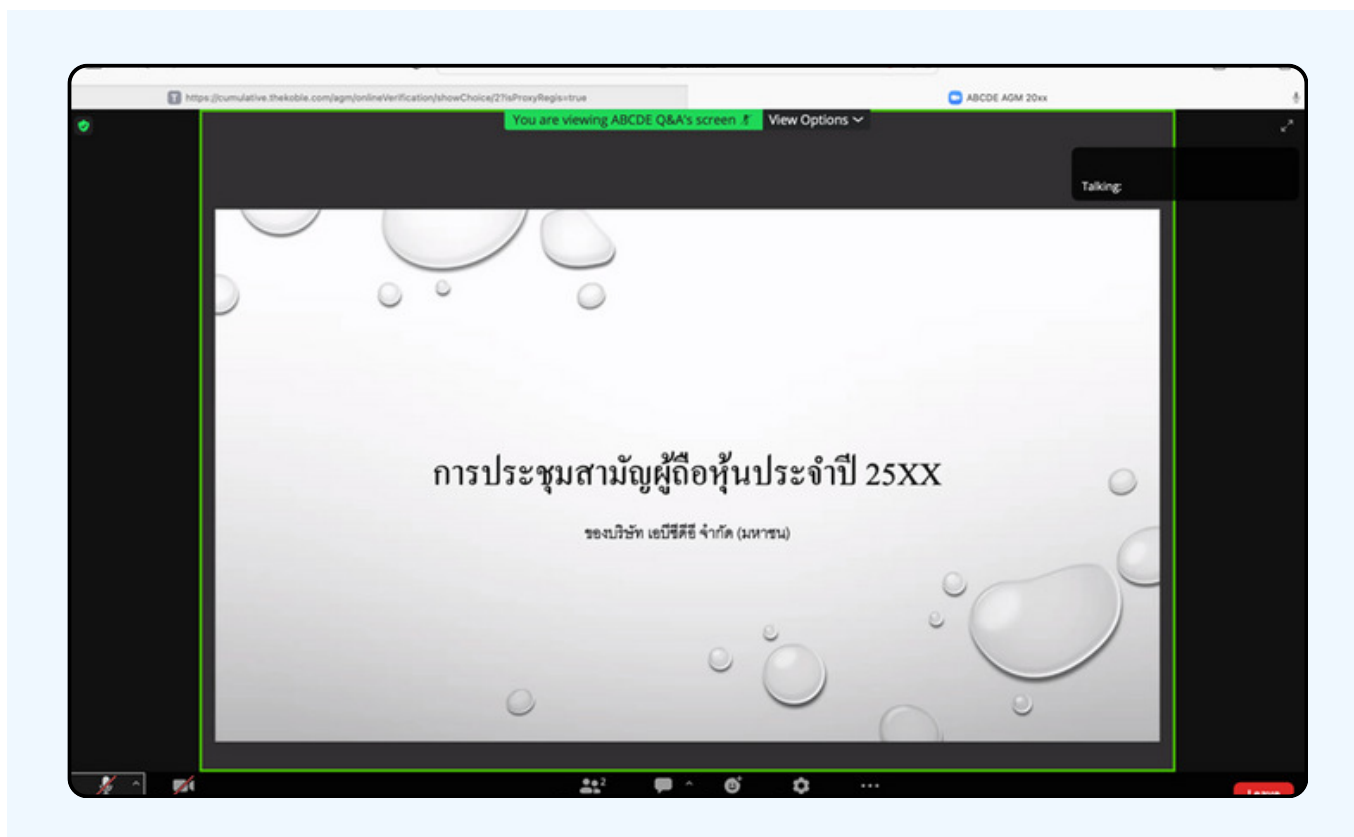
# กรณีทีอุปกรณ์แสดงตามรูปด้านล่าง กรุณากด Join Audio ด้านล่างซ้ายมือ



กด "Allow" เพื่อให้เข้าถึง ไมโครโฟน

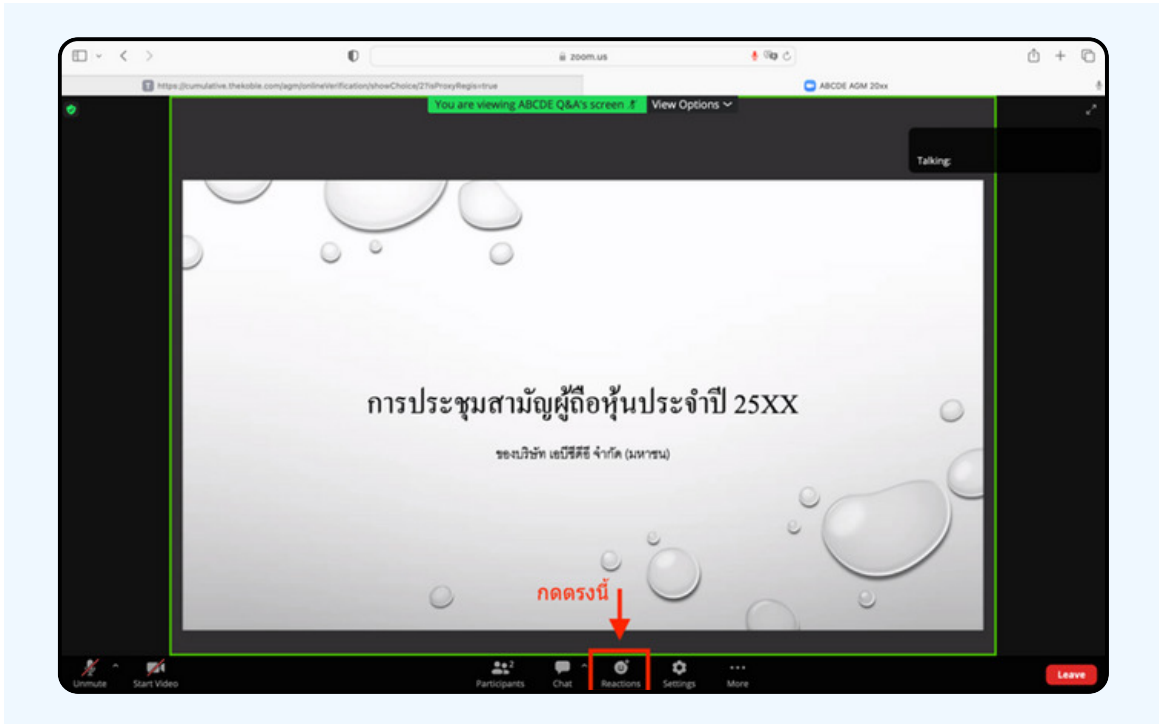


เมื่อเข้าสู่ E-Meeting สมบูรณ์  
จะได้หน้าจอตามรูปด้านล่าง

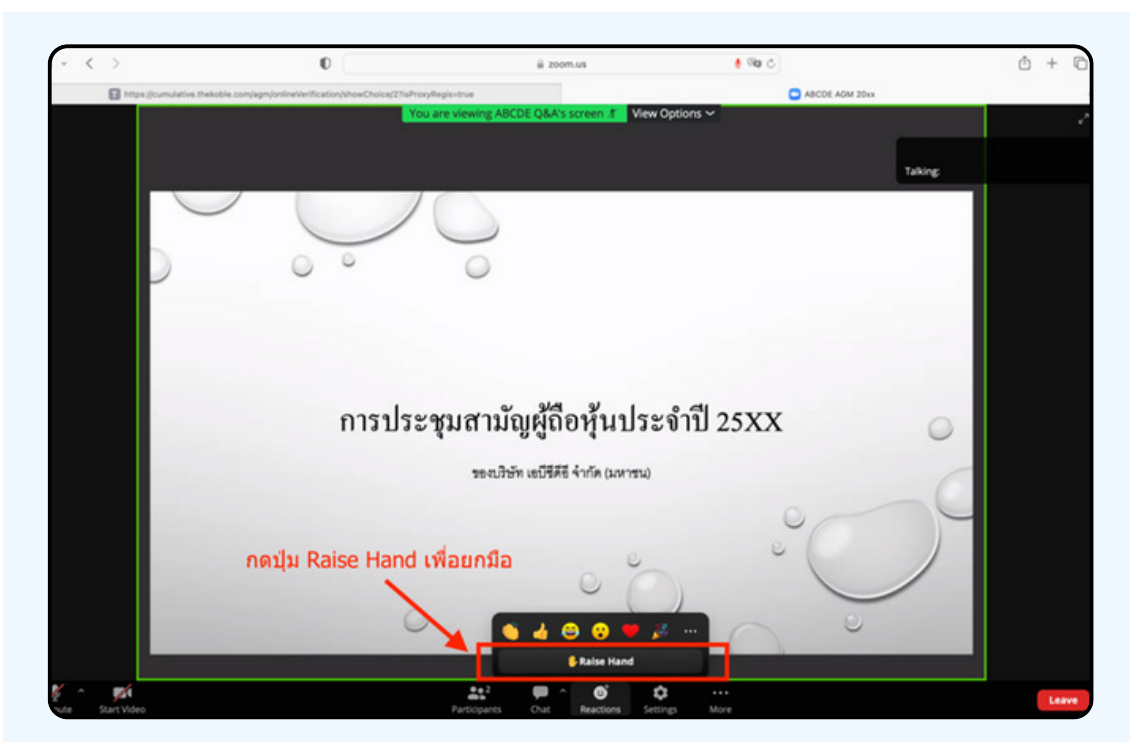


การยกมือสามารถทำได้เมื่อผู้ดำเนินการประชุมเปิดโอกาสให้สอบถาม โดยมีวิธีดังต่อไปนี้

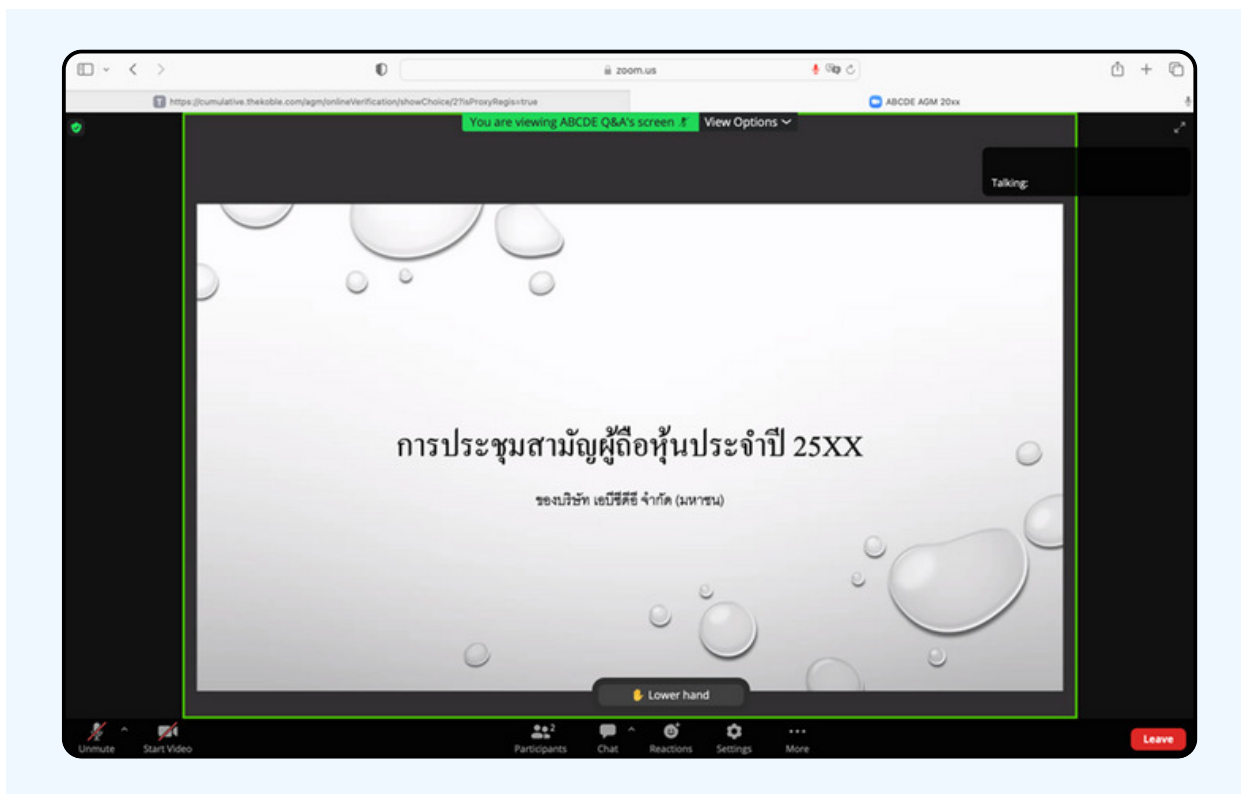
01 กดไปที่ปุ่ม “Reaction” ตามรูปด้านล่าง



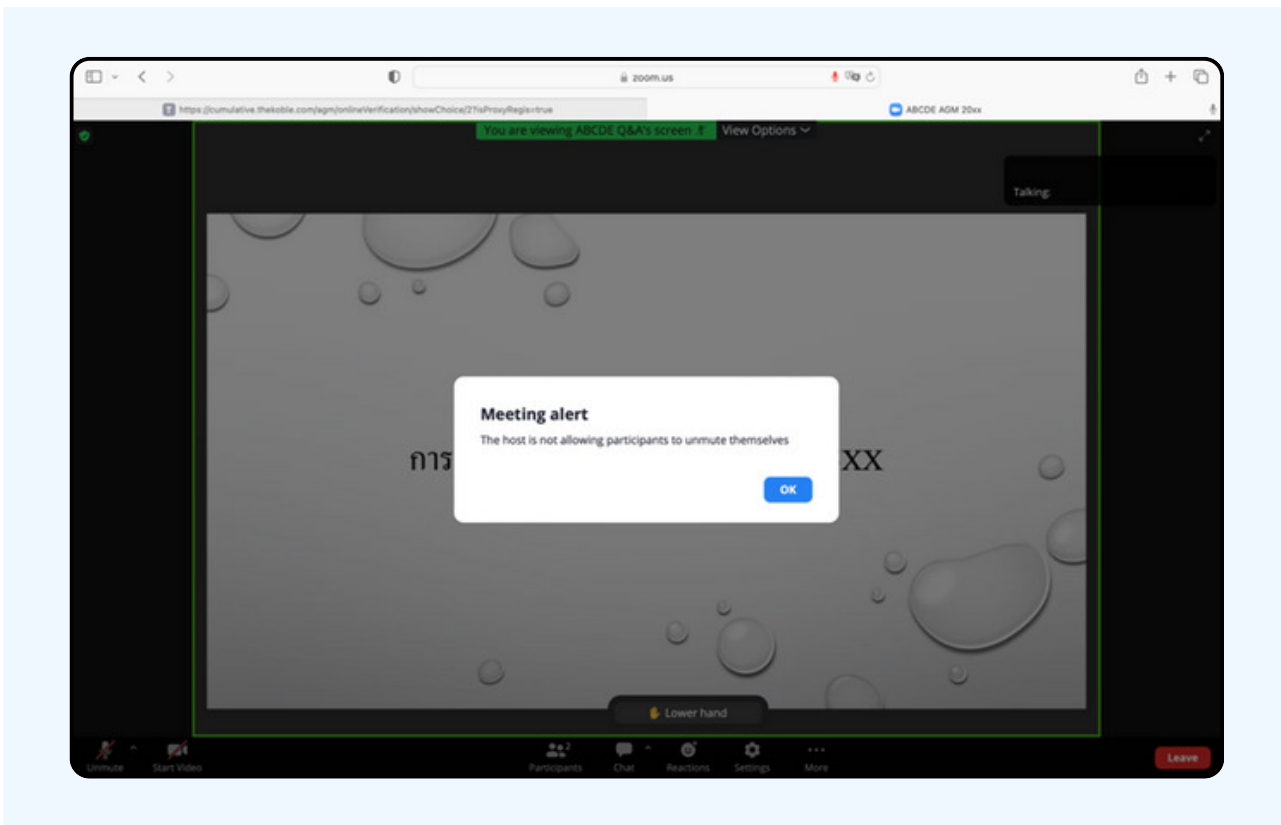
02 จะแสดงตามรูปด้านล่าง ให้กดปุ่ม “Raise Hand” เพื่อเป็นการยกมือขึ้นให้เจ้าหน้าที่ควบคุมการประชุมเห็น



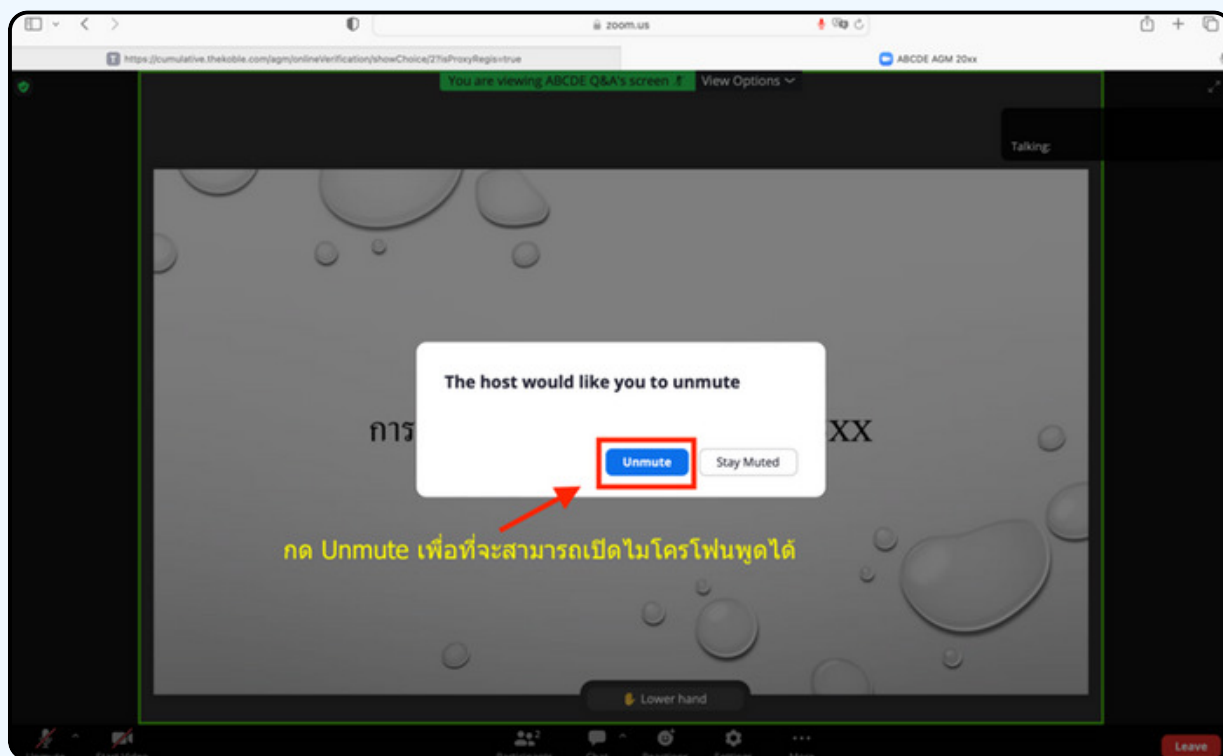
03 จะแสดงตามรูปด้านล่าง ให้รองจนกว่าเจ้าหน้าที่  
จะเปิดไมโครโฟนให้สอบถาม



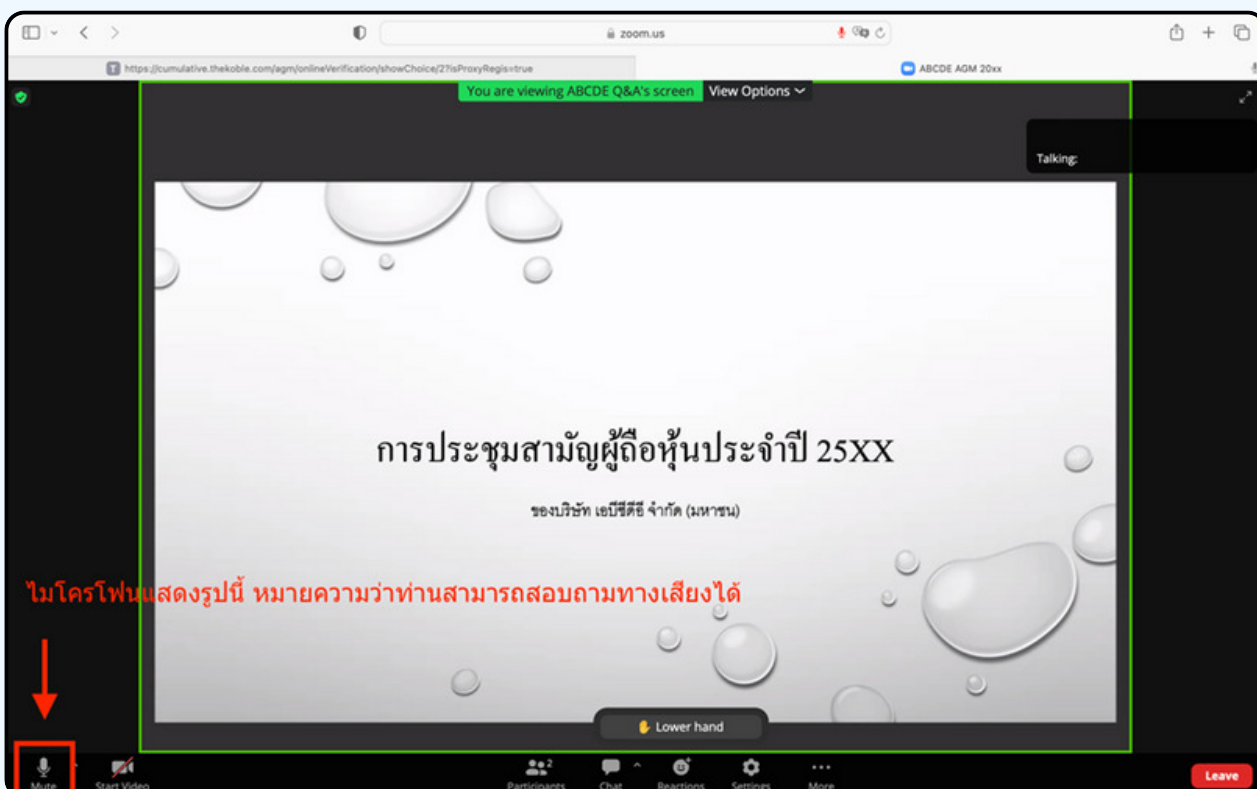
“กรุณารอเจ้าหน้าที่ที่จะเปิดไมโครโฟนให้ท่าน ผู้เข้าร่วมประชุมไม่สามารถเปิดไมโครโฟนเพื่อทำการพูดเองได้ หากเปิดไมโครโฟนเอง จะปรากฏรูปด้านล่าง”



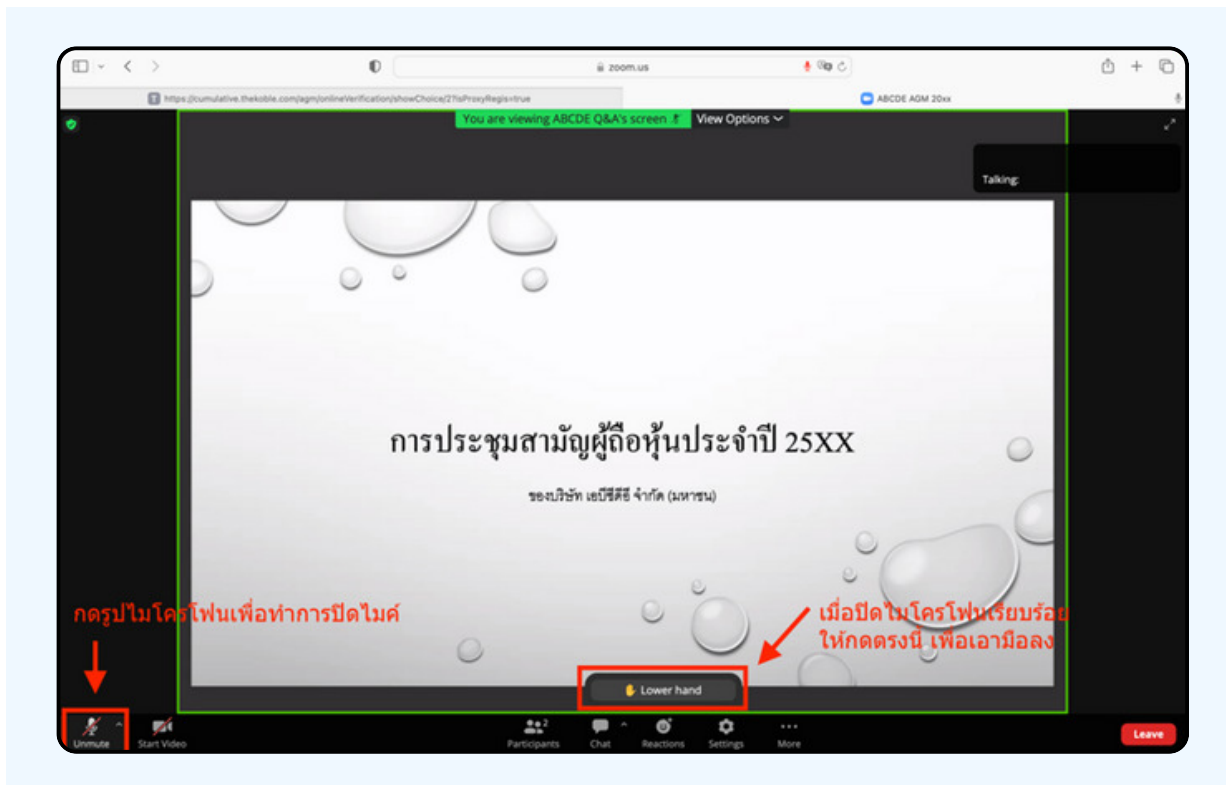
04 เมื่อเจ้าหน้าที่เปิดโอกาสให้ท่านสอบถาม จะแสดงตามรูปด้านล่าง ให้กดปุ่ม “Unmute” เพื่อเป็นการเปิดไมโครโฟน



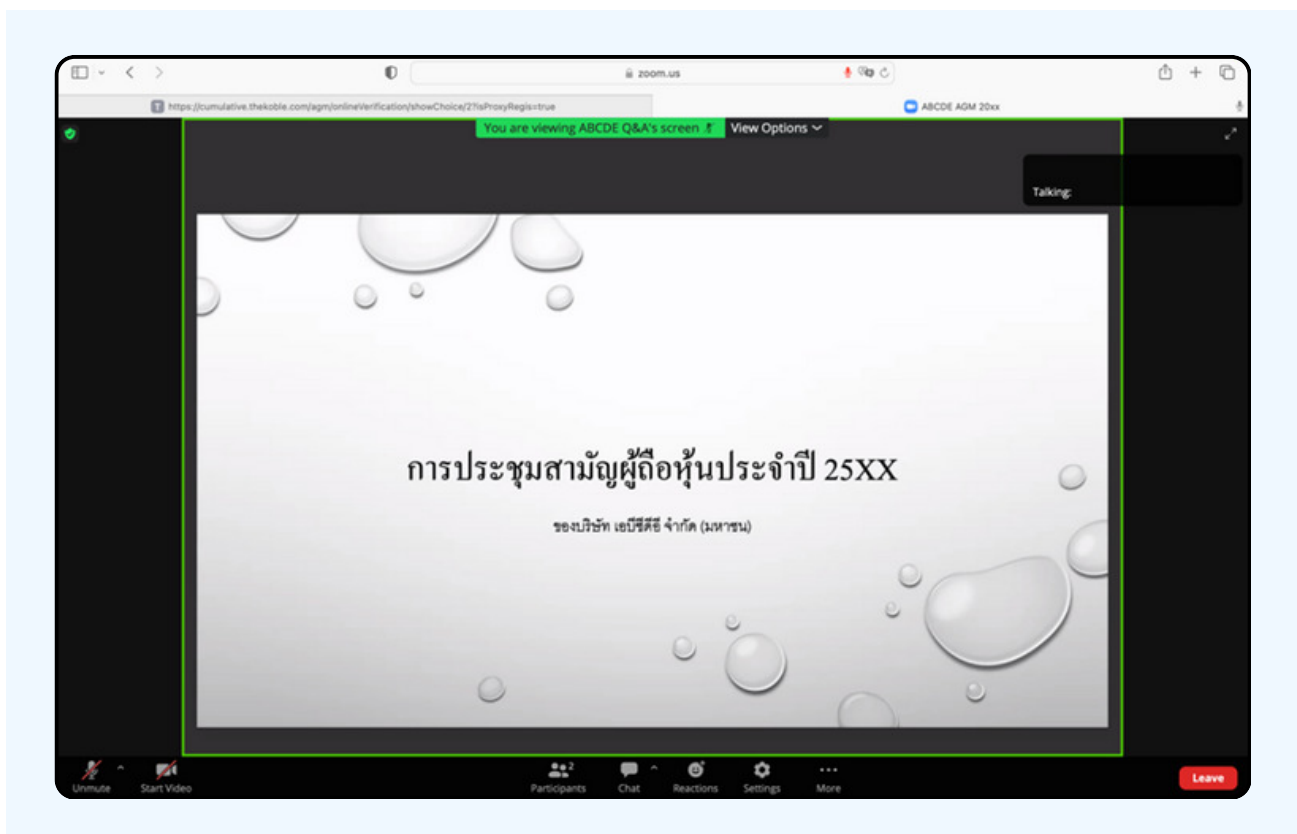
05 เมื่อไมโครโฟนแสดงตามรูปด้านล่าง ท่านสามารถสอบถามทางเสียงได้



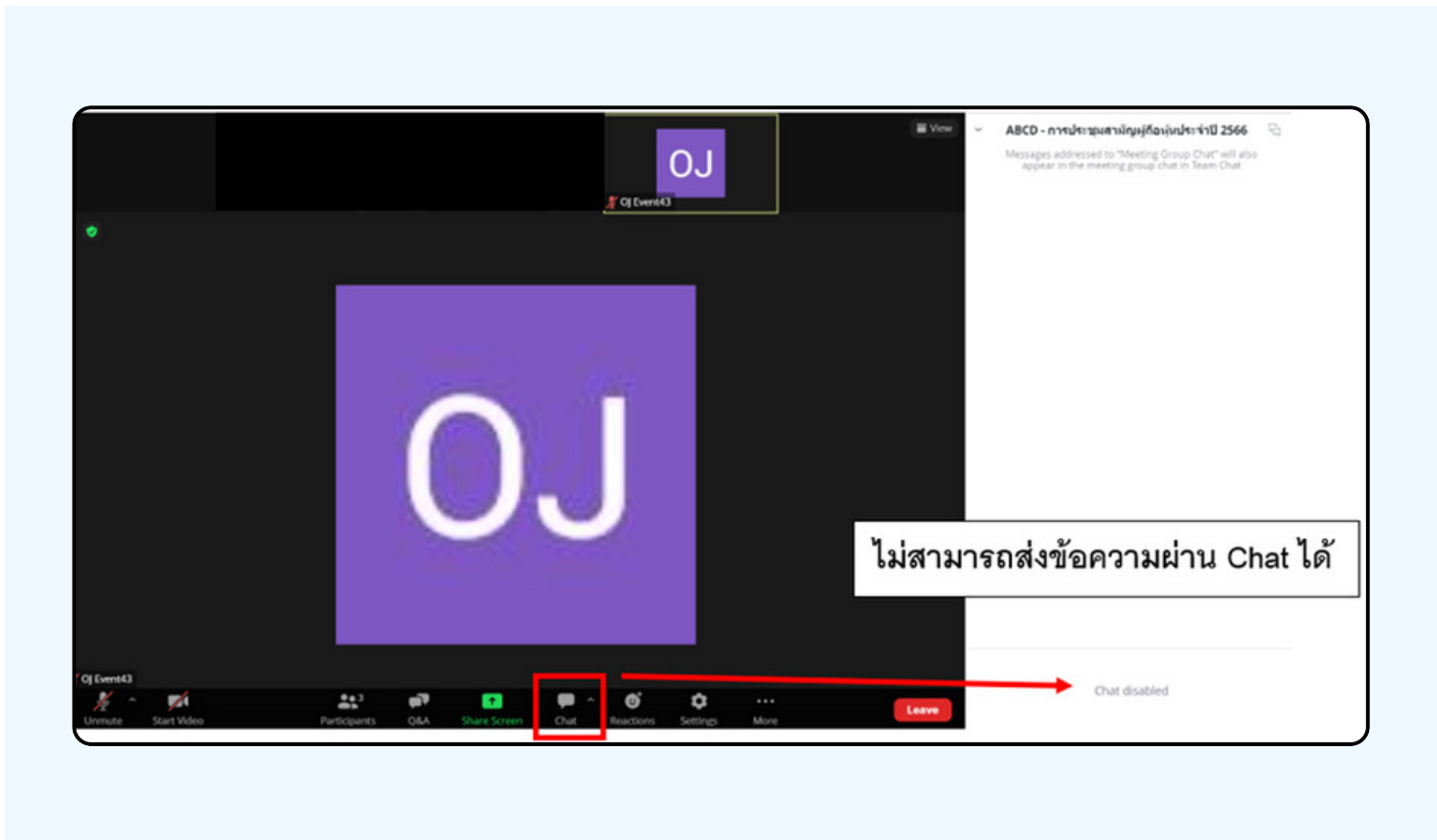
06 เมื่อกำหนดคำถามคำถามครบถ้วน คุณอาจกดที่ปุ่มไมโครโฟน เพื่อทำการปิดไมโครโฟน จะแสดงตามรูปด้านล่าง จากนั้นให้กดปุ่ม “Lower hand” เพื่อทำการเอามือลง



07 สิ้นสุดขั้นตอนการสอบถามด้วยการเปิดยกมือ จะแสดงตามรูปด้านล่างนี้



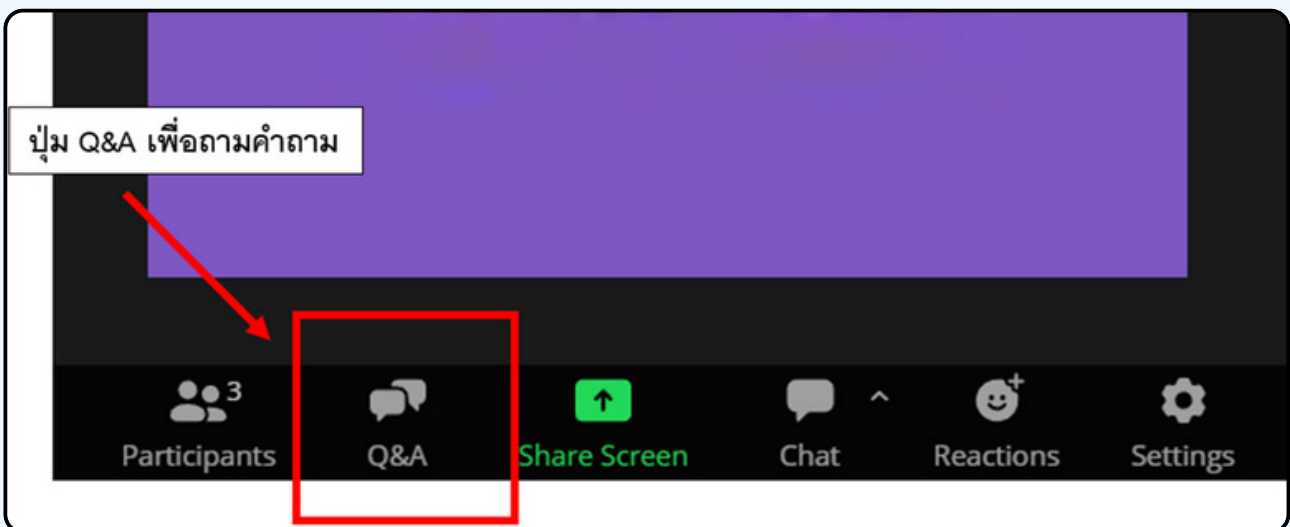
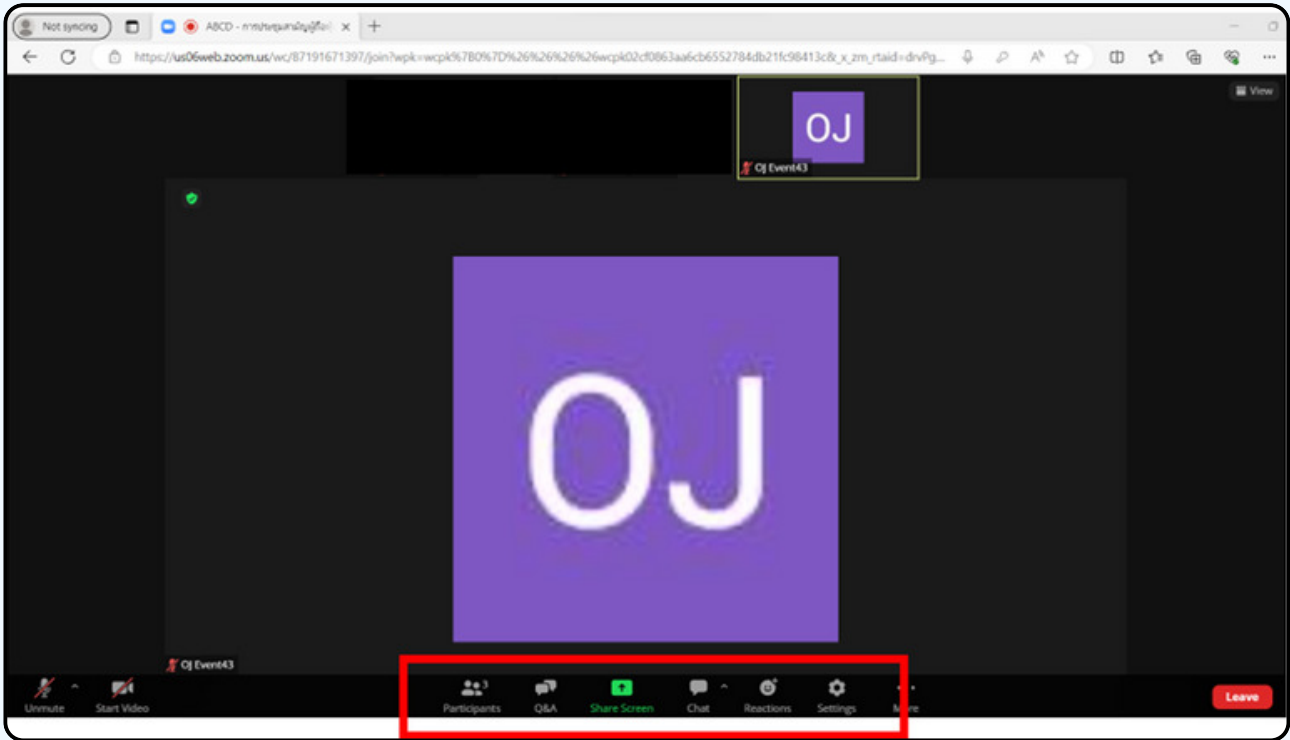
## กรณีที่คุณต้องถามคำถาม โดยการส่งข้อความ สามารถทำได้ดังนี้

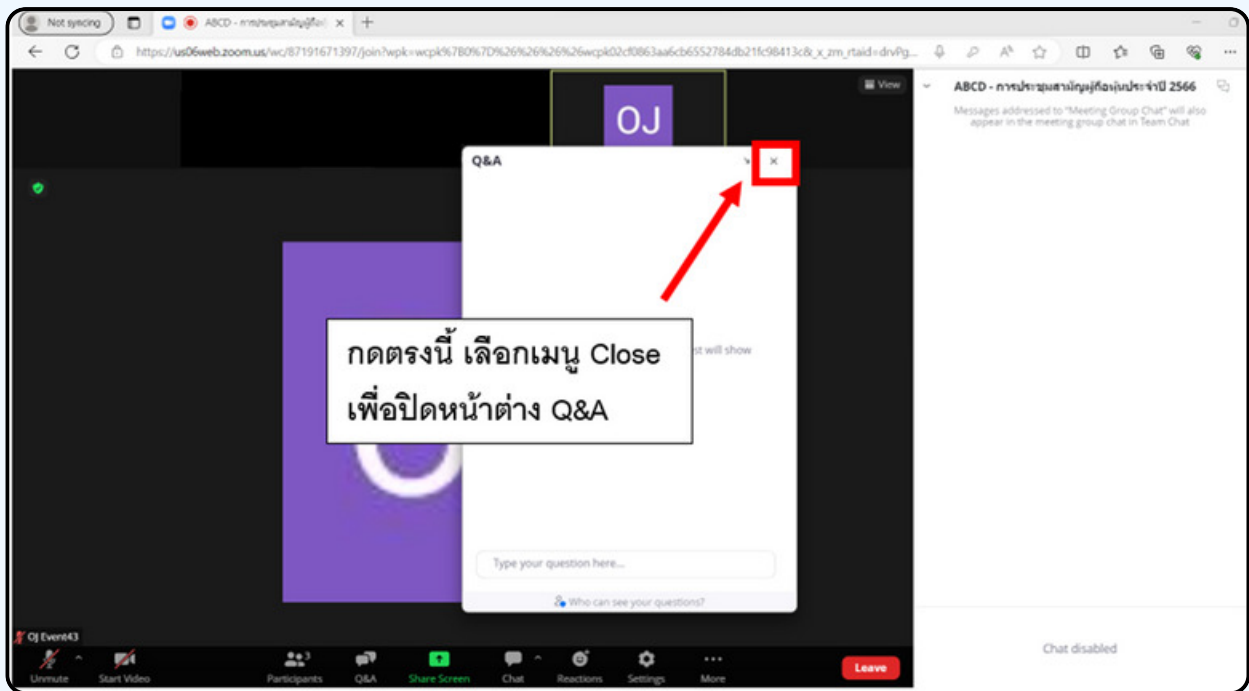
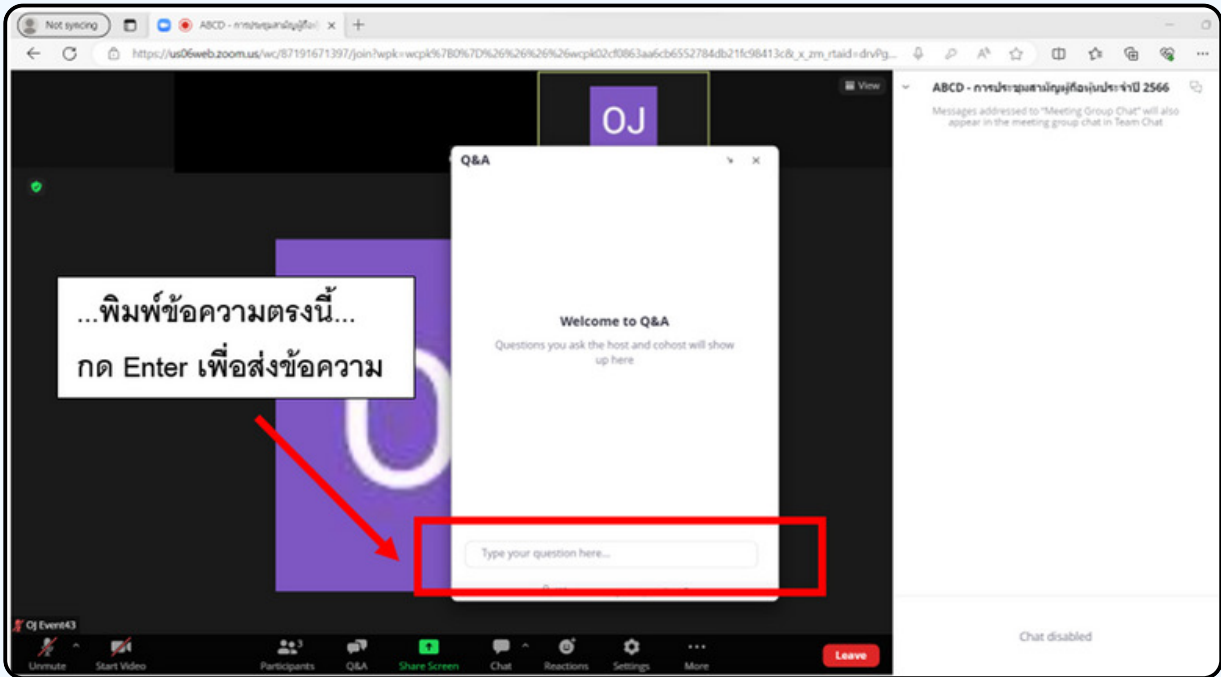


ในการประชุมผ่านสื่ออิเล็กทรอนิกส์ท่านจะไม่สามารถส่งข้อความผ่านช่องแชทปกติได้ และจะใช้ Q&A ในการส่งคำถามแทน เพื่อให้เจ้าหน้าที่ทุกคนเห็นข้อความของท่าน



# กดที่ปุ่ม “Q&A” ตามรูปด้านล่างนี้





**E-AGM: ระบบประชุมผู้ถือหุ้นและลงคะแนนผ่านสื่ออิเล็กทรอนิกส์**

บริษัท เอบีซีดีอี จำกัด (มหาชน)  
(ABCDE PUBLIC COMPANY LIMITED)

การประชุมสามัญผู้ถือหุ้นประจำปี 25XX  
(The Annual General Meeting 20XX)

วันอังคารที่ 1 มกราคม 25XX เวลา 14.00 น.  
(Tuesday 1 January 20xx 2.00 PM)

ยินดีต้อนรับ นาย โอเจ มีหุ้นเยอะ  
(Welcome นาย โอเจ มีหุ้นเยอะ )

ถือหุ้นจำนวน 300,000,000 หุ้น  
(No. of shares: 300,000,000 shares)

กดตรงนี้

E-Meeting

E-Voting

1. เมื่อผู้เข้าร่วมประชุมต้องการจะลงคะแนน ให้สลับหน้าจาก E-Meeting กลับไปหน้าหลัก ใน Browser กดปุ่ม "E-Voting"

## 2. หน้าต่างใหม่จะแสดงตามรูปด้านล่าง

ในการลงคะแนนแต่ละวาระ ท่านสามารถเลือกผลการลงคะแนน “เห็นด้วย” “ไม่เห็นด้วย” และ “งดออกเสียง” สำหรับวาระแจ้งเพื่อทราบ ผู้เข้าร่วมประชุมจะไม่สามารถลงคะแนนได้

https://cumulative.thekoble.co... x E-Voting: ระบบลงคะแนนผ่านสื่ออิเล็กทรอนิกส์ x +

ble.com/agm/onlineVerification/onlineVote/4?isProxyRegis=

**E-Voting: ระบบลงคะแนนผ่านสื่ออิเล็กทรอนิกส์**

บริษัท เอบีซีดีอี จำกัด (มหาชน)  
(ABCDE PUBLIC COMPANY LIMITED)  
การประชุมสามัญผู้ถือหุ้นประจำปี 25XX  
(The Annual General Meeting 20XX)  
วันอังคารที่ 1 มกราคม 25XX เวลา 14.00 น.  
(Tuesday 1 January 20xx 2.00 PM)

ผู้ถือหุ้น: นาย โอเจ มีหุนเยอะ  
(Shareholder: นาย โอเจ มีหุนเยอะ )

จำนวนหุ้น: 300,000,000 หุ้น  
(No. of Shares: 300,000,000 shares)

วาระที่ 1: พิจารณารับรองรายงานการประชุมสามัญผู้ถือหุ้นประจำปี 25xx ซึ่งประชุมเมื่อวันที่ 28 เมษายน 25xx  
(Agenda 1: To consider and affirm the minutes of 20xx Annual General Meeting of Shareholders, which was held on 28 April 20xx)

กตตรงทางเลือก ที่ต้องการลงคะแนน →

เห็นด้วย (Approve) ไม่เห็นด้วย (Disapprove) งดออกเสียง (Abstain)

วาระที่ 2: รับทราบรายงานของคณะกรรมการบริษัทเกี่ยวกับผลการดำเนินงานของบริษัทประจำปี 25xx  
(Agenda 2: To acknowledge the report of the Company's results of operations of 20xx)

แจ้งเพื่อทราบ

## 3. หลังจากกดเลือกการลงคะแนนแล้ว

จะมีหน้าต่างเล็กแสดงขึ้นมาสอบถามเพื่อยืนยันการลงคะแนนให้กดตกลง

กรณีที่ผู้เข้าร่วมประชุมประสงค์จะเปลี่ยนการลงคะแนน สามารถทำได้ โดยการกดเลือกลงคะแนนใหม่อีกครั้ง

#### 4. เมื่อท่านยืนยันการลงคะแนนเรียบร้อยแล้ว ระบบจะแสดงตามรูปด้านล่าง (ตัวอย่างเป็นการลงคะแนนงดออกเสียง)

วาระที่ 1: พิจารณารับรองรายงานการประชุมสามัญผู้ถือหุ้นประจำปี 25xx ซึ่งประชุมเมื่อวันที่ 28 เมษายน 25xx

(Agenda 1: To consider and affirm the minutes of 20xx Annual General Meeting of Shareholders, which was held on 28 April 20xx)

(ลงคะแนนแล้ว งดออกเสียง / Voted Abstain)

เห็นด้วย

ไม่เห็นด้วย

งดออกเสียง

(Approve)

(Disapprove)

(Abstain)

5. เมื่อท่านลงคะแนนเสร็จเรียบร้อยแล้ว ขอให้ท่านกลับมายังหน้าต่าง E - meeting (Zoom) เพื่อรับชมภาพและเสียงของการประชุมต่อ โดยเจ้าหน้าที่จะทำการรวบรวมคะแนนทั้งหมดจากในระบบลงคะแนนและแสดงผลการนับคะแนนใน E-meeting.

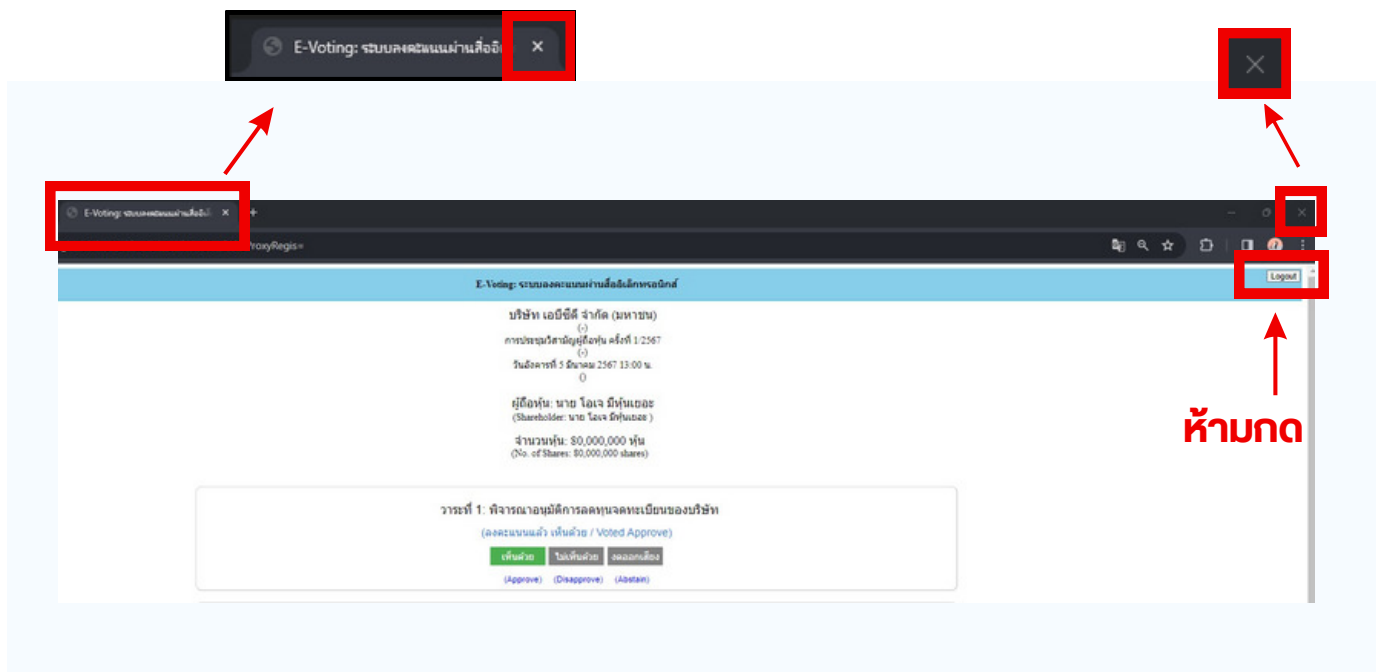
\*\*\* กรณีที่วาระได้ถูกปิดวาระไปแล้ว ผู้เข้าร่วมประชุม จะไม่สามารถลงคะแนนหรือเปลี่ยนคะแนนได้

## หมายเหตุ

กรณีที่ท่านผู้เข้าร่วมประชุมไม่สามารถร่วมประชุมจนจบการประชุม  
ประสงค์จะลงคะแนนล่วงหน้าสำหรับวาระที่เหลืออยู่

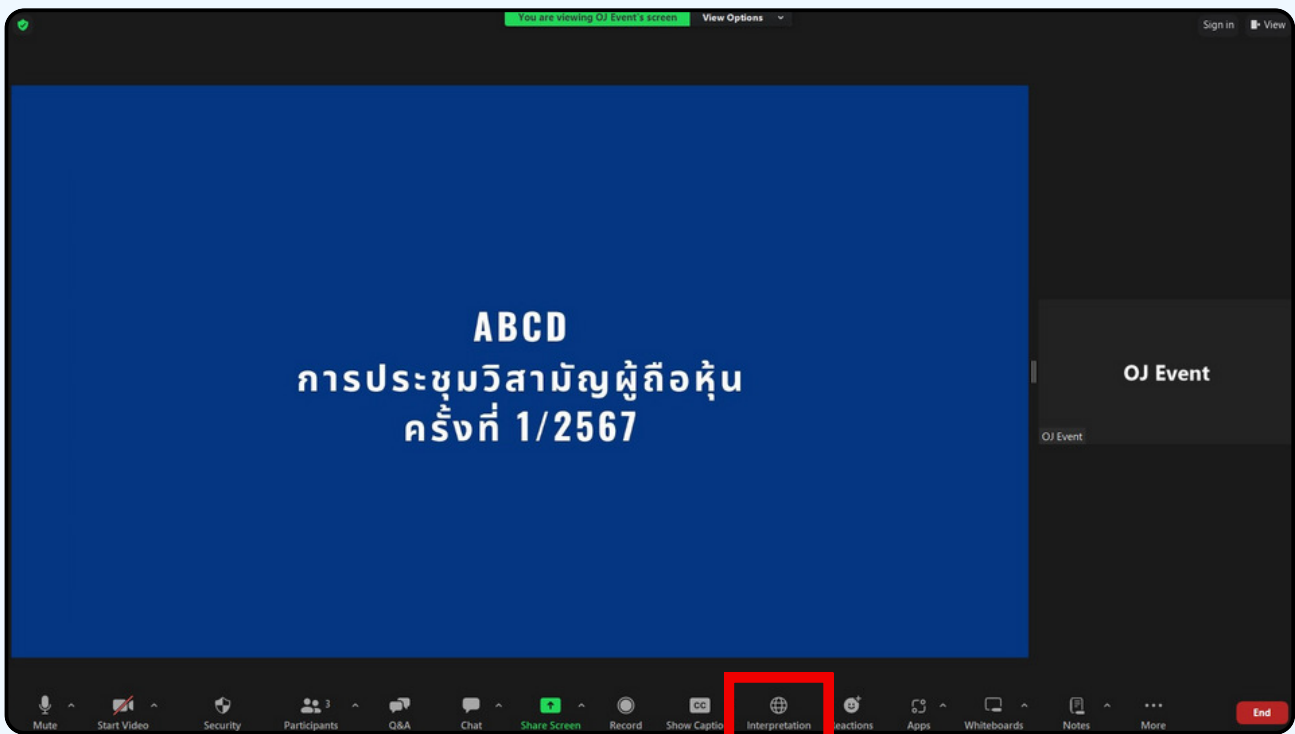
ท่านสามารถลงคะแนนล่วงหน้า เมื่อลงคะแนนเสร็จสิ้นแล้ว  
ให้ทำการกดปิดกากบาทที่หน้า BROWSER ได้ทันที

**\*\*ห้ามกด Logout การ Logout ระบบจะถือว่า  
ท่านต้องการนำหุ้นออกจากการประชุมทันที และจะไม่นับ  
การลงคะแนนเสียงล่วงหน้าในวาระที่ยังไม่ปิดการนับคะแนน**



กรณีที่มีการใช้ล่ามนั้น ผู้ถือหุ้้นต้องทำการเลือกเสียงที่ต้องการจะได้ยิน สามารถทำได้ดังนี้

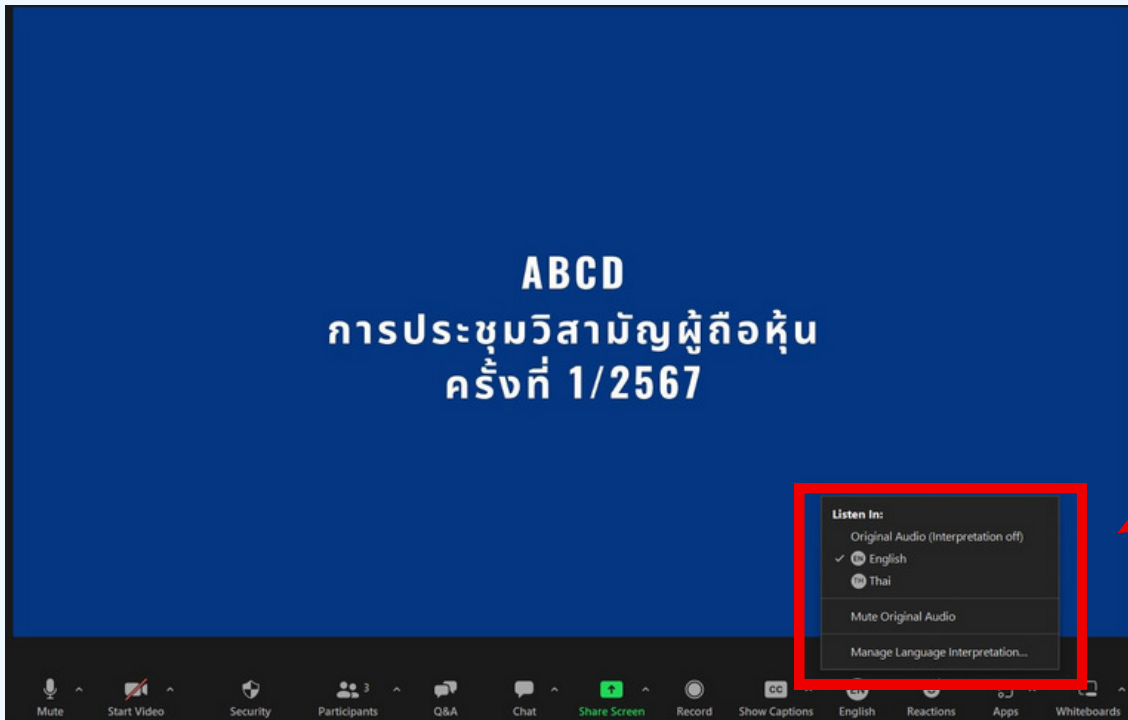
**ขั้นตอนที่ 1** ในหน้า Zoom ของผู้ถือหุ้้นจะปรากฏหน้าต่างตามภาพด้านล่าง ให้กดไปที่ปุ่ม Interpretation



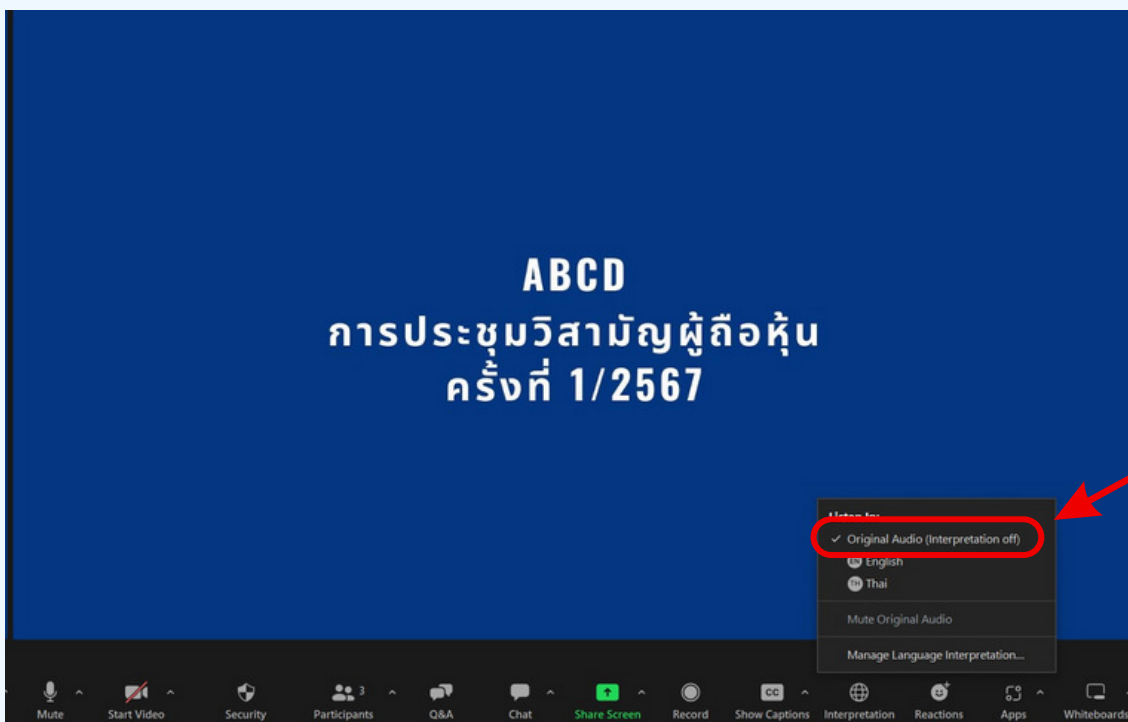
กดตรงนี้



**ขั้นตอนที่ 2** เมื่อกดไปที่ปุ่ม Interpretation จะแสดงดังรูปด้านล่าง  
ให้ผู้ถือหุ้บทำการคลิกเลือกภาษาที่ต้องการจะฟัง



\*\*\*หากผู้ถือหุ้บต้องการกลับไปฟังเสียงห้องหลัก  
ให้ทำการกดที่ Original Audio







International Co., Ltd  
บริษัท ไอเจ อินเตอร์เนชั่นแนล จำกัด

# คู่มือสำหรับเข้าร่วมประชุม และลงคะแนน

## สำหรับผู้รับมอบฉันทะ และใช้งานผ่าน Smartphone หรือ Tablet



---

คู่มือนี้จัดทำโดย บริษัท ไอเจ อินเตอร์เนชั่นแนล จำกัด

ห้ามมิให้นำไปใช้ต่อโดยไม่ได้รับอนุญาต

มีปัญหาทางเทคนิค กรุณาติดต่อ Hot Line: 02-079-1811

วันจันทร์-ศุกร์ เวลา 08.30 - 17.30 น.

# สารบัญ

---

01

ขั้นตอนการรับข้อมูลเพื่อเข้าร่วมประชุม ผ่านทางอีเมล

02

การรับชมการประชุม ผ่านระบบ E-Meeting

03

วิธีการถามคำถาม

04

การลงคะแนนเสียง ผ่านระบบ E-Voting

05

กรณีที่มีการประชุมนี้มีสองภาษา (ใช้ล่าม)

---

คู่มือนี้จัดทำโดย บริษัท ไอเจ อินเตอร์เนชั่นแนล จำกัด

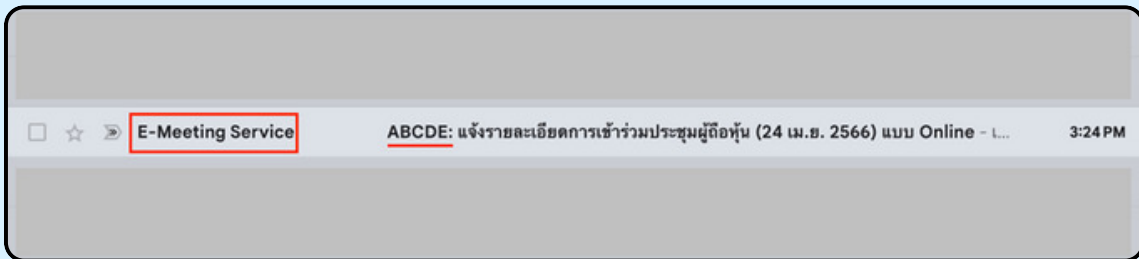
ห้ามมิให้นำไปใช้ต่อโดยไม่ได้รับอนุญาต

มีปัญหาทางเทคนิค กรุณาติดต่อ Hot Line: 02-079-1811

วันจันทร์-ศุกร์ เวลา 08.30 - 17.30 น.

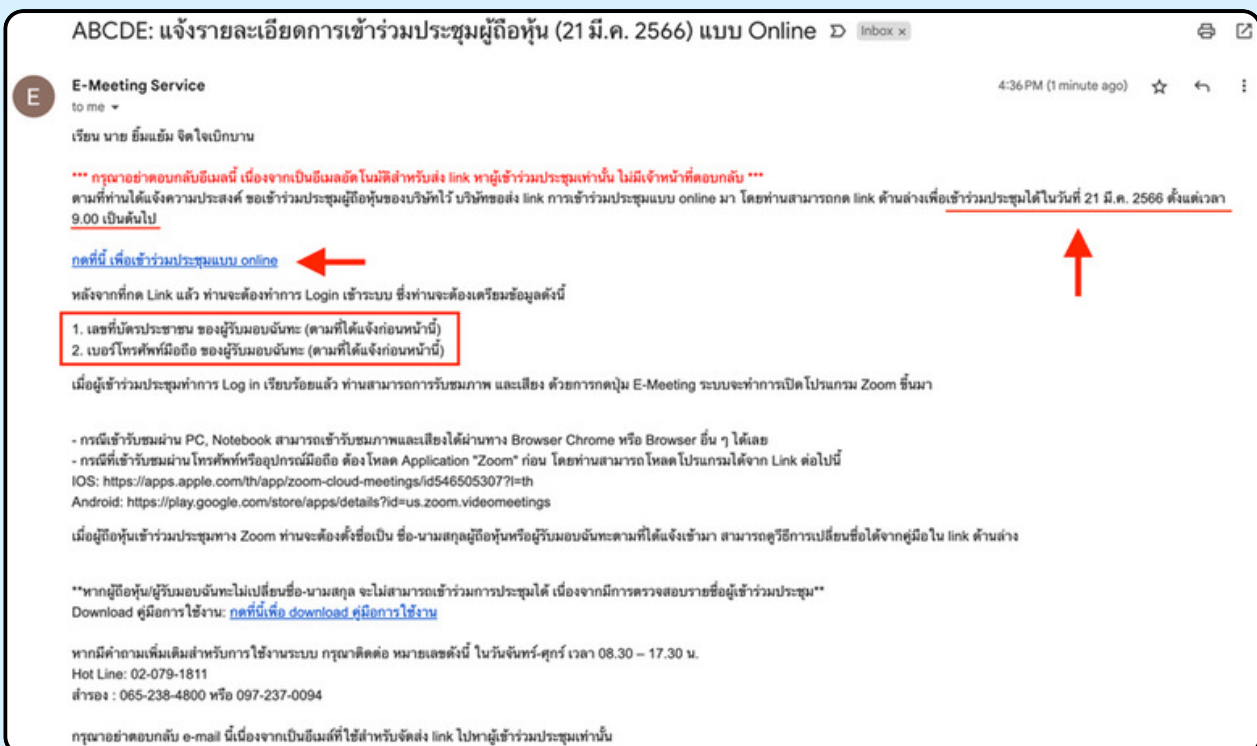
## ขั้นตอนที่ 1

เมื่อเอกสารได้รับการตรวจสอบยืนยันตัวตนจากบริษัทแล้ว ผู้รับมอบอำนาจจะได้รับอีเมลจาก E-Meeting Service ซึ่งจะจัดส่งโดยบริษัท โอเจ อินเตอร์เนชั่นแนล จำกัด ([e-agm@ojconsultinggroup.com](mailto:e-agm@ojconsultinggroup.com)) ระบุหัวข้อเรื่อง เป็นชื่อย่อหลักทรัพย์



## ขั้นตอนที่ 2

เปิดอีเมลดังกล่าว กรุณาตรวจสอบ ชื่อ และนามสกุล, วันและเวลาที่ท่านสามารถกด Link เพื่อเข้าร่วมประชุม และรับทราบการเตรียมข้อมูลเพื่อใช้ในการเข้าร่วมประชุม ข้อมูลที่ต้องเตรียมได้แก่ เลขที่บัตรประชาชนและเบอร์โทรศัพท์มือถือของผู้รับมอบอำนาจ



**ขั้นตอนที่ 3**

เมื่อถึง วันและเวลาที่กำหนด ให้กดที่ “กดที่นี่เพื่อเข้าร่วมประชุมแบบ online” เพื่อเปิด Web Browser ระบบจะให้กรอกเลขที่บัตรประชาชน และ เบอร์โทรศัพท์มือถือของผู้รับมอบฉันทะ จากนั้นใส่เครื่องหมายถูกเพื่อยอมรับข้อตกลงเงื่อนไขในการเข้าร่วมประชุม และกดปุ่ม “ลงทะเบียนเข้าร่วมประชุม”

**E-AGM: ระบบประชุมผู้ถือหุ้นและลงคะแนนผ่านสื่ออิเล็กทรอนิกส์**

บริษัท เอบีซีดีอี จำกัด (มหาชน)  
(ABCDE PUBLIC COMPANY LIMITED)

การประชุมสามัญผู้ถือหุ้นประจำปี 25XX  
(The Annual General Meeting 20XX)

วันอังคารที่ 1 มกราคม 25XX เวลา 14.00 น.  
(Tuesday 1 January 20xx 2.00 PM)

กรุณาระบุข้อมูลเพื่อลงทะเบียนเข้าร่วมประชุม  
(Please provide information for meeting registration)

เลขที่บัตรประชาชนผู้รับมอบฉันทะ  
(Proxy's Identification Number/ Passport Number)

เบอร์โทรศัพท์มือถือผู้รับมอบฉันทะ  
(Proxy's Mobile Number)

ผู้ถือหุ้นได้อ่านและตกลงผูกพันตาม [ข้อตกลงและเงื่อนไขในการเข้าร่วมประชุมผ่านสื่ออิเล็กทรอนิกส์](#) รวมถึงให้ความยินยอมเกี่ยวกับ [ข้อมูลส่วนบุคคล](#) แล้ว  
(Shareholder has read and accepted the term and condition about attendance of shareholder meetings through E-Meeting and has given consent to use personal information)

ลงทะเบียนเข้าร่วมประชุม

(Register)

กรณีที่ผู้ถือหุ้น กดเข้า LINK ก่อนเวลาที่กำหนด ระบบจะแจ้งว่า  
**“ระบบยังไม่เปิดให้เข้าร่วมประชุมแบบ online”**

## ขั้นตอนที่ 4

ตรวจสอบข้อมูลชื่อ นามสกุล และจำนวนหุ้นของผู้มอบฉันทะ  
จากนั้นกดปุ่ม “ยืนยันเข้าร่วมประชุม” เพื่อเข้าร่วมประชุม

**E-AGM: ระบบประชุมผู้ถือหุ้นและลงคะแนนผ่านสื่ออิเล็กทรอนิกส์**

บริษัท เอบีซีดี จำกัด (มหาชน)  
(ABCDE PUBLIC COMPANY LIMITED)  
การประชุมสามัญผู้ถือหุ้นประจำปี 25XX  
(The Annual General Meeting 20XX)  
วันอังคารที่ 1 มกราคม 25XX เวลา 14.00 น.  
(Tuesday 1 January 20xx 2.00 PM)

**ยินดีต้อนรับ นาย ยิ้มแย้ม จิตใจเบิกบาน ผู้รับมอบฉันทะ**  
(Welcome นาย ยิ้มแย้ม จิตใจเบิกบาน proxy Shareholder)

รับมอบฉันทะจาก

1. นาย โอเจ มีหุ้นเยอะ 300,000,000 หุ้น

**กดตรงนี้** → **ยืนยันเข้าร่วมประชุม**  
(Confirm to attend the meeting)

## ขั้นตอนที่ 5

เมื่อเข้าร่วมประชุมแล้ว จะมีปุ่มให้เลือก 2 ปุ่มคือ **E-Meeting**  
และ **E-Voting** (ตามรูปด้านล่าง)

**E-AGM: ระบบประชุมผู้ถือหุ้นและลงคะแนนผ่านสื่ออิเล็กทรอนิกส์**

บริษัท เอบีซีดี จำกัด (มหาชน)  
(ABCDE PUBLIC COMPANY LIMITED)  
การประชุมสามัญผู้ถือหุ้นประจำปี 25XX  
(The Annual General Meeting 20XX)  
วันอังคารที่ 1 มกราคม 25XX เวลา 14.00 น.  
(Tuesday 1 January 20xx 2.00 PM)

**ยินดีต้อนรับ นาย ยิ้มแย้ม จิตใจเบิกบาน ผู้รับมอบฉันทะ**  
(Welcome นาย ยิ้มแย้ม จิตใจเบิกบาน proxy Shareholder)

รับมอบฉันทะจาก

1. นาย โอเจ มีหุ้นเยอะ 300,000,000 หุ้น

**E-Meeting** **E-Voting**



## ขั้นตอนที่ 6

กดปุ่ม “E-Meeting” เพื่อเข้าชมระบบภาพและเสียงสดจากที่ประชุมผ่านโปรแกรม E-Meeting

### E-AGM: ระบบประชุมผู้ถือหุ้นและลงคะแนนผ่านสื่ออิเล็กทรอนิกส์

บริษัท เอบีซีดี จำกัด (มหาชน)  
(ABCDE PUBLIC COMPANY LIMITED)

การประชุมสามัญผู้ถือหุ้นประจำปี 25XX  
(The Annual General Meeting 20XX)

วันอังคารที่ 1 มกราคม 25XX เวลา 14.00 น.  
(Tuesday 1 January 20xx 2.00 PM)

ยินดีต้อนรับ นาย ยิ้มแย้ม จิตใจเบิกบาน ผู้รับมอบฉันทะ  
(Welcome นาย ยิ้มแย้ม จิตใจเบิกบาน proxy Shareholder)

รับมอบฉันทะจาก

1. นาย โอเจ มีหุ้นเยอะ 300,000,000 หุ้น



E-Meeting

E-Voting

## ขั้นตอนที่ 7

กดปุ่ม “E-Voting” เพื่อลงคะแนนในแต่ละวาระการประชุมผ่าน Web Browser

### E-AGM: ระบบประชุมผู้ถือหุ้นและลงคะแนนผ่านสื่ออิเล็กทรอนิกส์

บริษัท เอบีซีดี จำกัด (มหาชน)  
(ABCDE PUBLIC COMPANY LIMITED)

การประชุมสามัญผู้ถือหุ้นประจำปี 25XX  
(The Annual General Meeting 20XX)

วันอังคารที่ 1 มกราคม 25XX เวลา 14.00 น.  
(Tuesday 1 January 20xx 2.00 PM)

ยินดีต้อนรับ นาย ยิ้มแย้ม จิตใจเบิกบาน ผู้รับมอบฉันทะ  
(Welcome นาย ยิ้มแย้ม จิตใจเบิกบาน proxy Shareholder)

รับมอบฉันทะจาก

1. นาย โอเจ มีหุ้นเยอะ 300,000,000 หุ้น

E-Meeting

E-Voting



## การใช้งาน E-Meeting (เมื่อกดปุ่ม E-Meeting จาก Browserหลัก)

การใช้งาน E-Meeting บนอุปกรณ์มือถือ ท่านจะต้องติดตั้ง โปรแกรม Zoom Meeting บนอุปกรณ์ของท่านก่อนเข้าร่วมประชุม E-Meeting ซึ่ง สามารถเข้าไปดาวน์โหลดแอปพลิเคชันบน Smart Phone ได้ตามข้อมูลด้านล่าง

ระบบปฏิบัติการ iOS : <https://itunes.apple.com/th/app/zoom-cloudmeetings/id546505307>

หรือ



สแกน QR Code ZOOM Cloud Meetings สำหรับ iOS

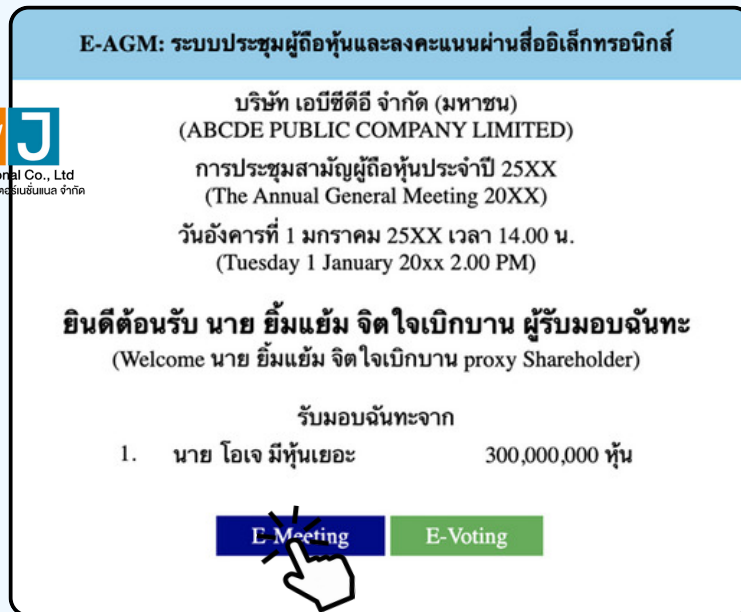
ระบบปฏิบัติการ Android : ระบบปฏิบัติการ iOS : <https://itunes.apple.com/th/app/zoom-cloudmeetings/id546505307>

หรือ

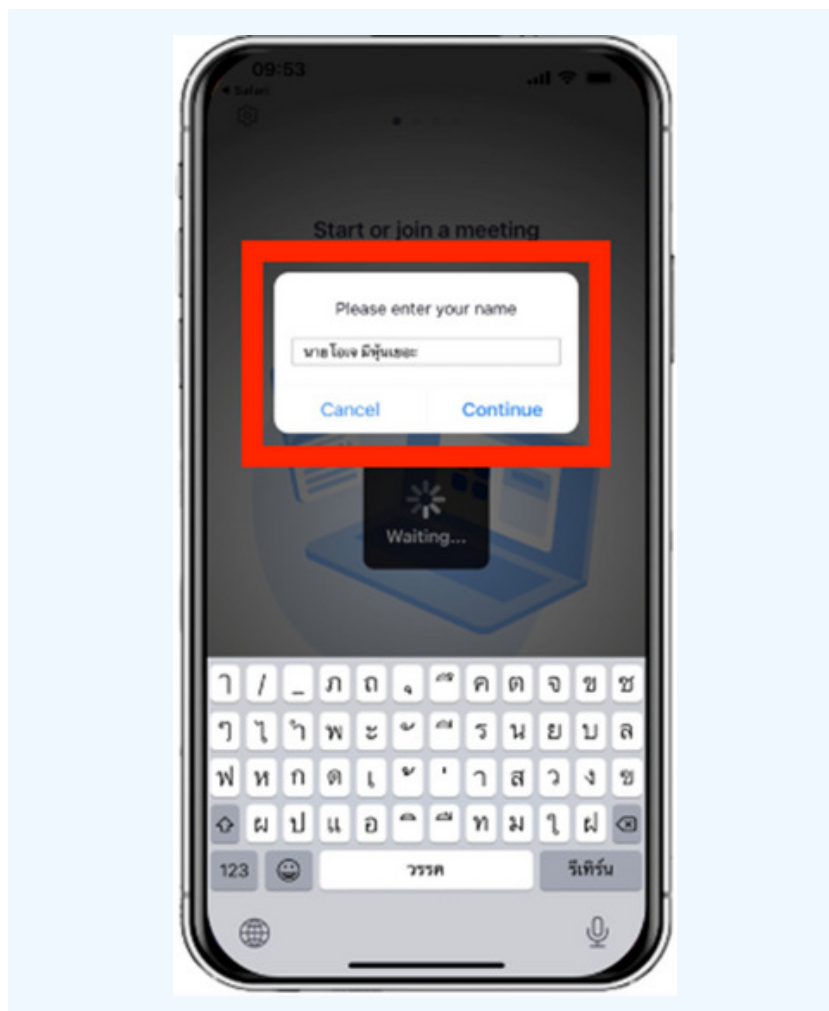


สแกน QR Code ZOOM Cloud Meetings สำหรับ Android

เมื่อผู้เข้าร่วมประชุมจะเข้าร่วม E-Meeting กรุณาคลิกปุ่ม “E-Meeting” จาก Web Browser หลักตามรูปด้านล่าง



อุปกรณ์ของท่านจะสอบถามว่าต้องการ เปิด Zoom ใช่หรือไม่ ให้กดเปิดแอปพลิเคชัน Zoom จากนั้นใส่ชื่อ นามสกุลผู้เข้าร่วมประชุม จากนั้นกด Continue ตามรูปด้านล่าง (ผู้ถือหุ้นเป็นบุคคลธรรมดา ให้กรอกชื่อนามสกุล ของเจ้าของหุ้น กรณีที่ผู้ถือหุ้นเป็นนิติบุคคล ให้กรอกชื่อนิติบุคคล)



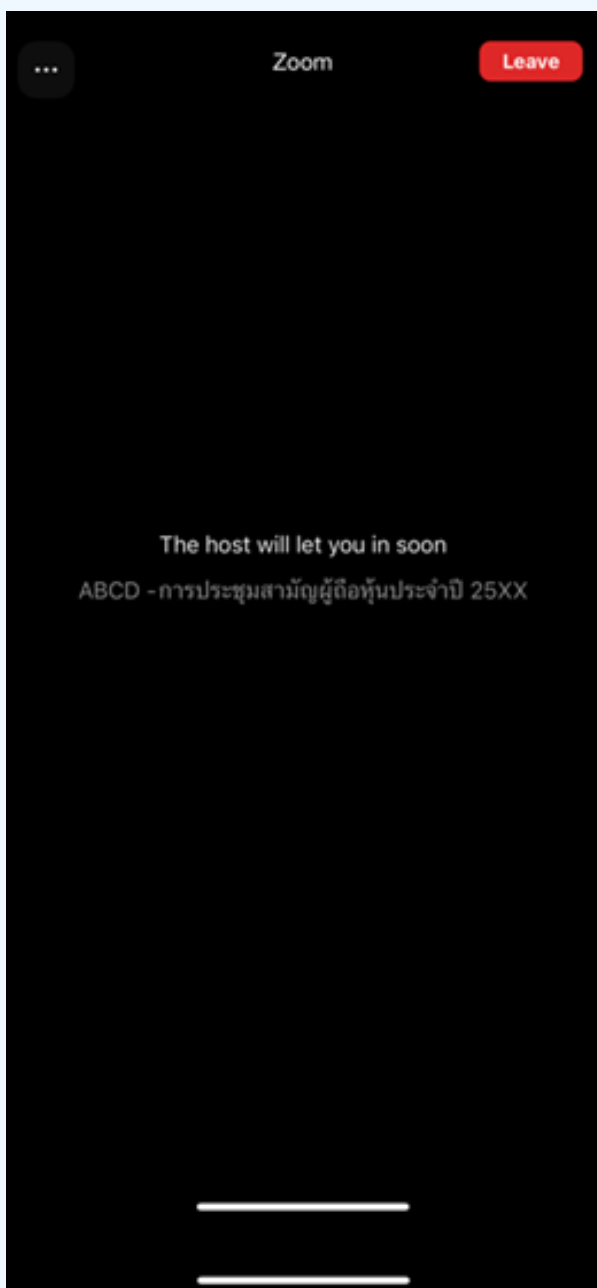


อนุญาตให้ Zoom เข้าถึงอุปกรณ์ของท่าน ตาม 2 รูปด้านล่าง



ข้อความ “The host will let you in soon” จะแสดงขึ้นตามรูปด้านซ้าย  
กรณีรอเจ้าหน้าที่ตรวจสอบข้อมูล

เมื่อเข้า E-Meeting ได้สมบูรณ์ จะแสดงตามภาพด้านขวา

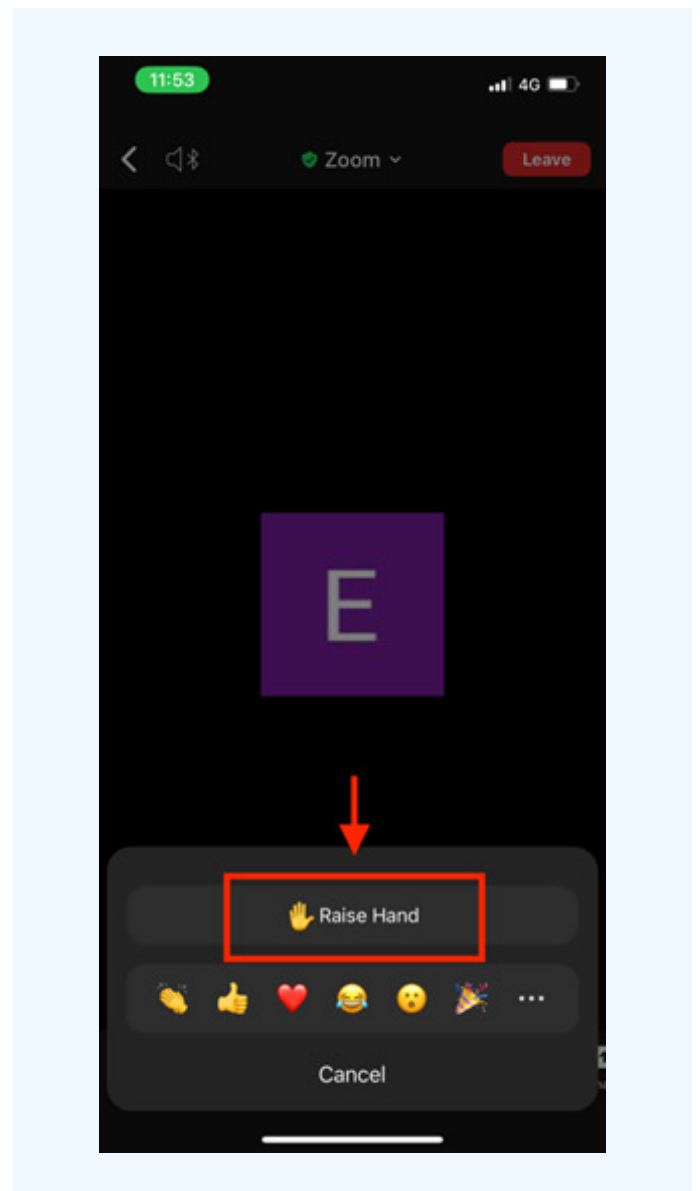


การยกมือสามารถทำได้เมื่อผู้ดำเนินการประชุมเปิดโอกาสให้สอบถาม โดยมีวิธีดังต่อไปนี้




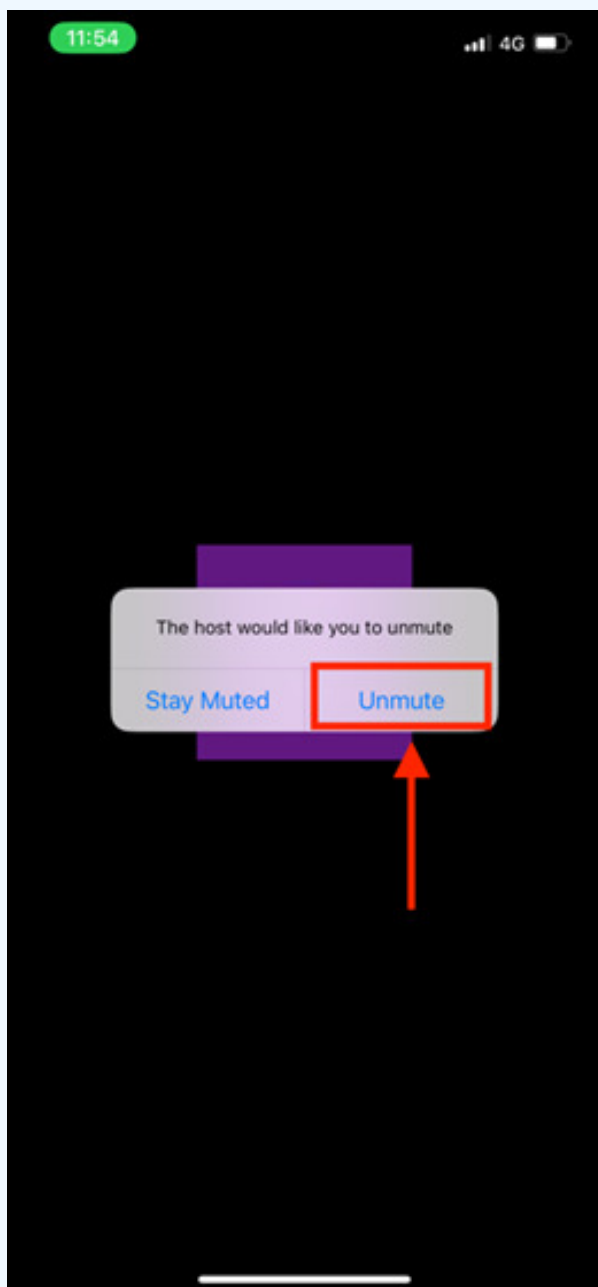
การสอบถามผ่านระบบเสียง  
1. กดไปที่ปุ่ม "Reaction" ตามรูปด้านบน

2. ให้กดปุ่ม "Raise Hand" เพื่อเป็นการยกมือขึ้นให้เจ้าหน้าที่ควบคุมการประชุมเห็น


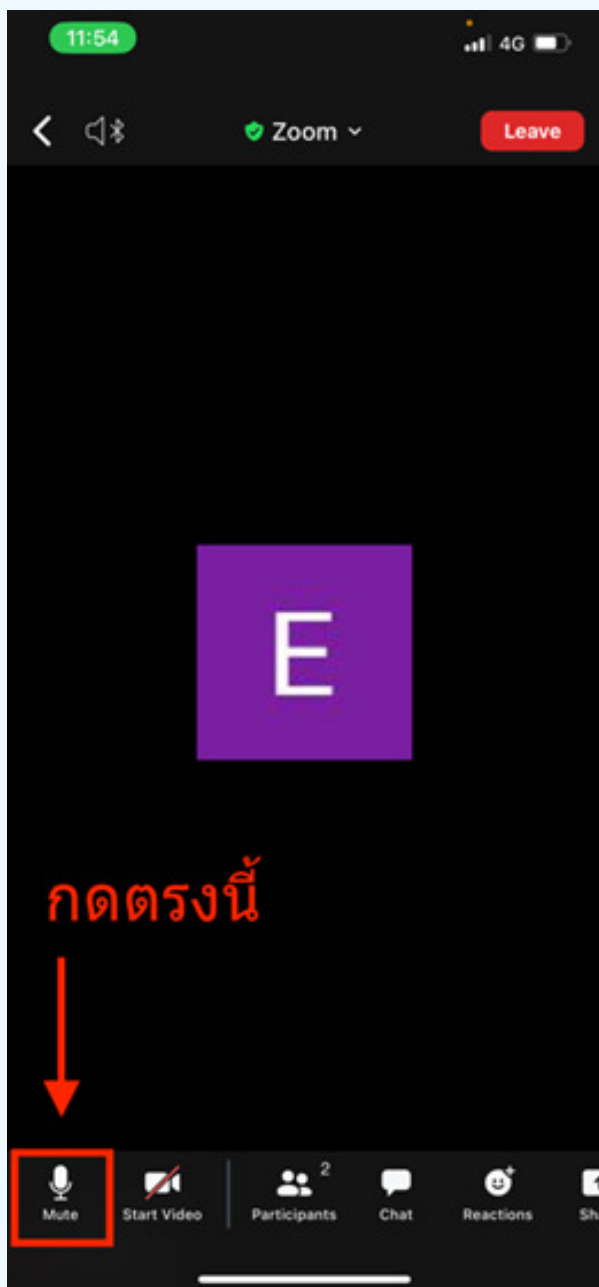


3. รอกันกว่าเจ้าหน้าที่จะเปิดไมโครโฟนให้สอบถาม ผู้เข้าร่วมประชุมไม่สามารถเปิดไมโครโฟนเพื่อทำการพูดเองได้ เมื่อเจ้าหน้าที่เปิดไมโครโฟนให้แล้ว จะแสดงตามรูปด้านล่าง ให้กด “Unmute.” เพื่อสอบถามทางเสียง


4. เมื่อไมโครโฟนขึ้นตามรูปด้านขวา หมายความว่าท่านสามารถสอบถามทางเสียงได้



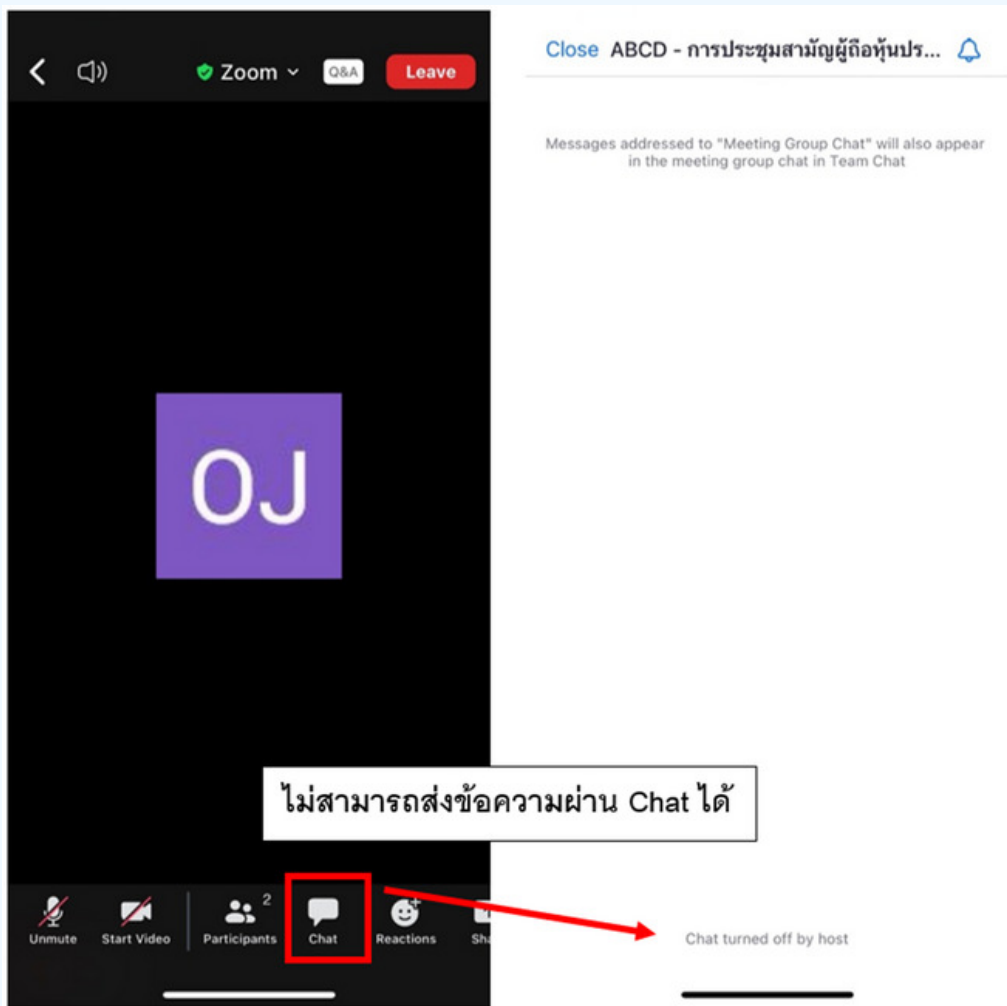
เมื่อสอบถามเสร็จให้กด “ไมโครโฟน” (ตามรูปซ้ายมือ) เพื่อปิดไมโครโฟน  
ของท่าน เมื่อท่านปิดไมโครโฟนได้สำเร็จจะแสดงตามรูปขวามือ



กดปุ่ม Reaction และกดปุ่ม Lower hand เพื่อเอามือลง ตามรูปด้านล่าง

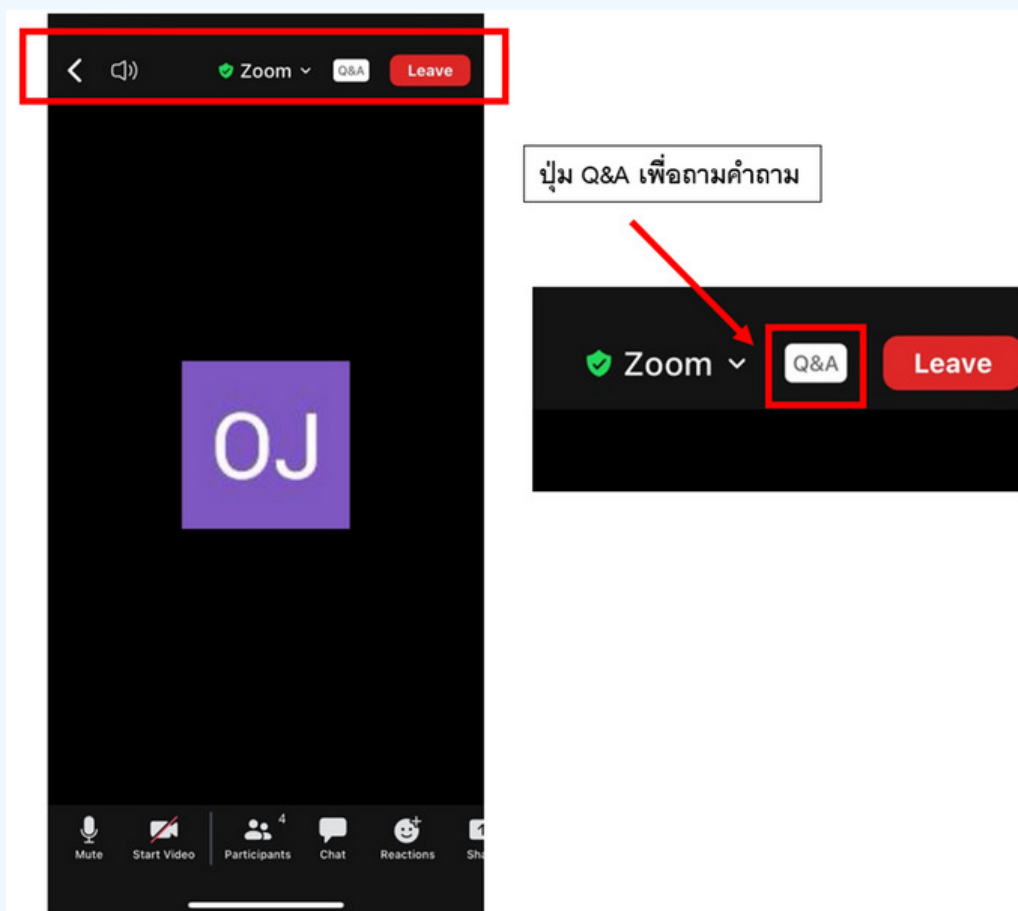


## กรณีที่คุณต้องถามคำถาม โดยการส่งข้อความ สามารถทำได้ดังนี้

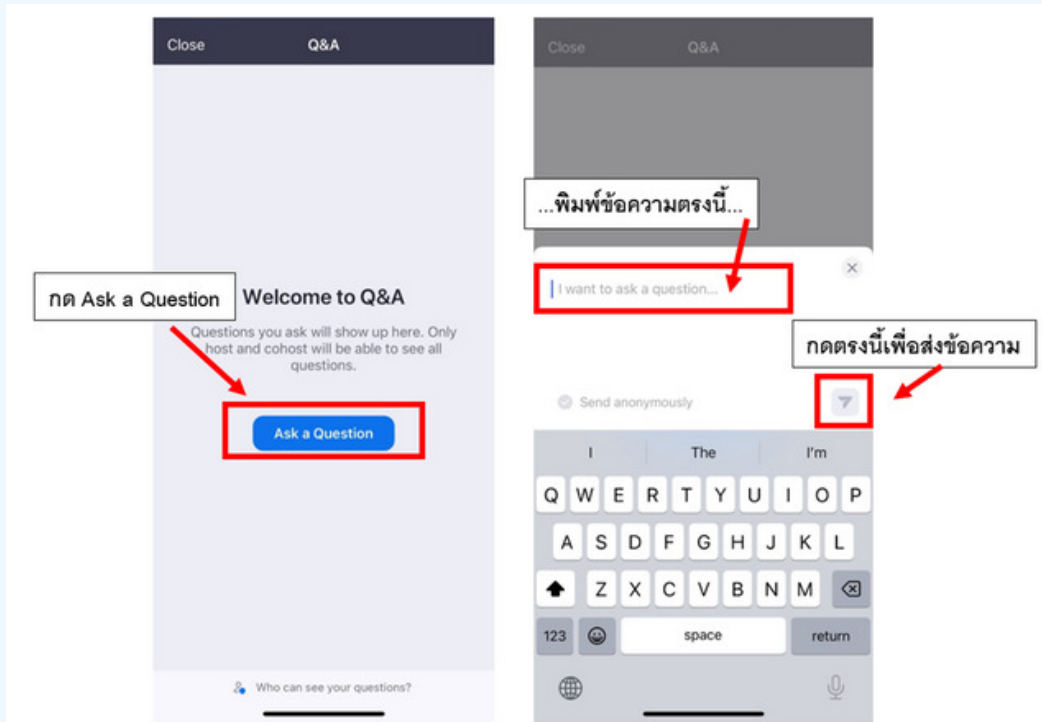


ในการประชุมผ่านสื่ออิเล็กทรอนิกส์ท่านจะไม่สามารถส่งข้อความผ่านช่องแชทปกติได้ และจะใช้ Q&A ในการส่งคำถามแทน เพื่อให้เจ้าหน้าที่ทุกคนเห็นข้อความของท่าน

# กดที่ปุ่ม “Q&A” ตามรูปด้านล่างนี้

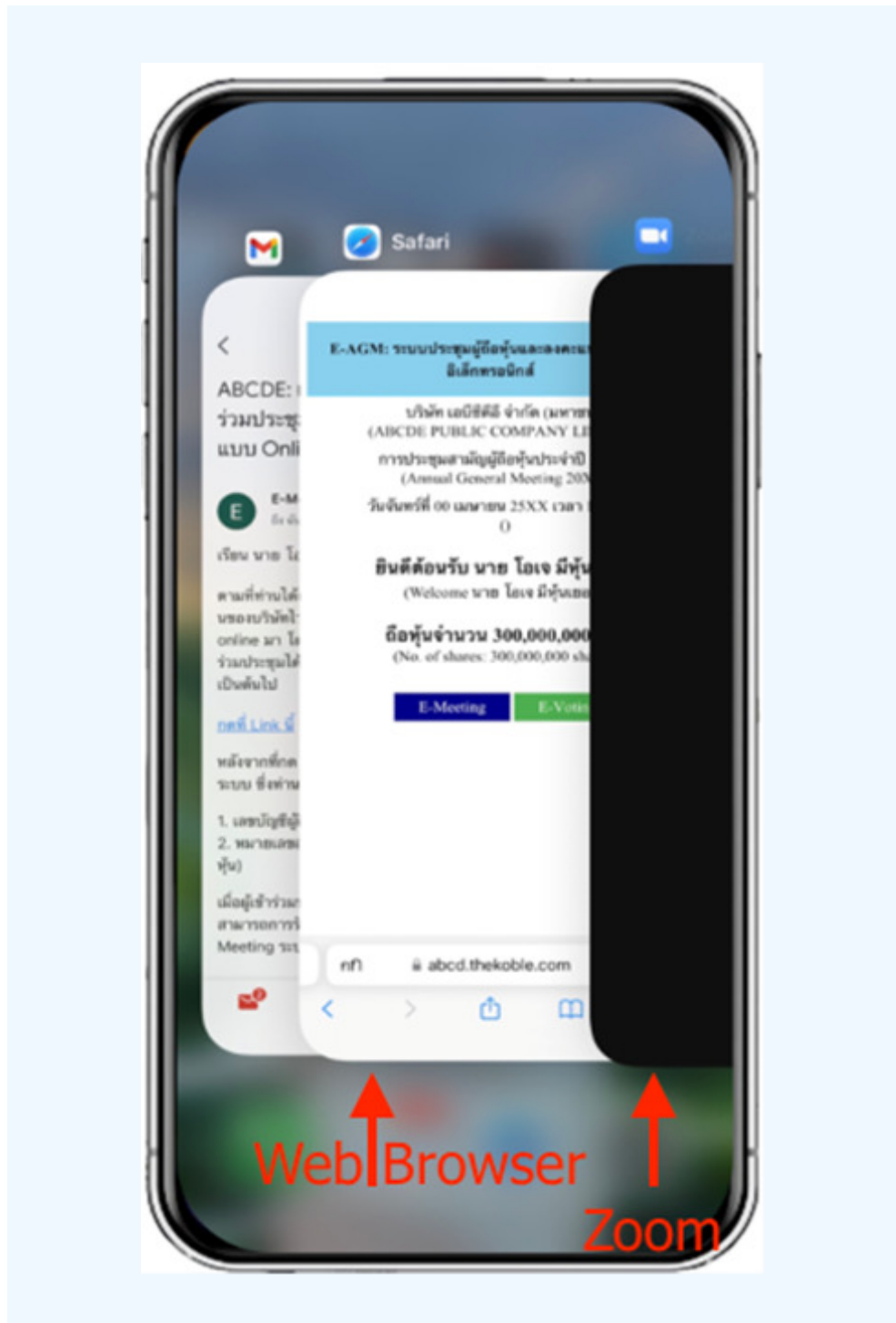






## การสลับหน้าจอการใช้งาน

หากท่านผู้เข้าร่วมประชุมอยู่ที่หน้า Zoom แล้วต้องการไปที่หน้าต่าง E-Voting สามารถทำได้โดย สลับหน้าต่างของแอปพลิเคชันระหว่าง Zoom กับ Web Browser



1. เมื่อผู้เข้าร่วมประชุมสลับหน้าจาก E-Meeting กลับมาหน้าหลัก ใน Browser กรุณากดปุ่ม “E-Voting”

**E-AGM: ระบบประชุมผู้ถือหุ้นและลงคะแนนผ่านสื่ออิเล็กทรอนิกส์**

บริษัท เอบีซีดีอี จำกัด (มหาชน)  
(ABCDE PUBLIC COMPANY LIMITED)

การประชุมสามัญผู้ถือหุ้นประจำปี 25XX  
(The Annual General Meeting 20XX)

วันอังคารที่ 1 มกราคม 25XX เวลา 14.00 น.  
(Tuesday 1 January 20xx 2.00 PM)

**ยินดีต้อนรับ นาย ยิ้มแย้ม จิตใจเบิกบาน ผู้รับมอบฉันทะ**  
(Welcome นาย ยิ้มแย้ม จิตใจเบิกบาน proxy Shareholder)

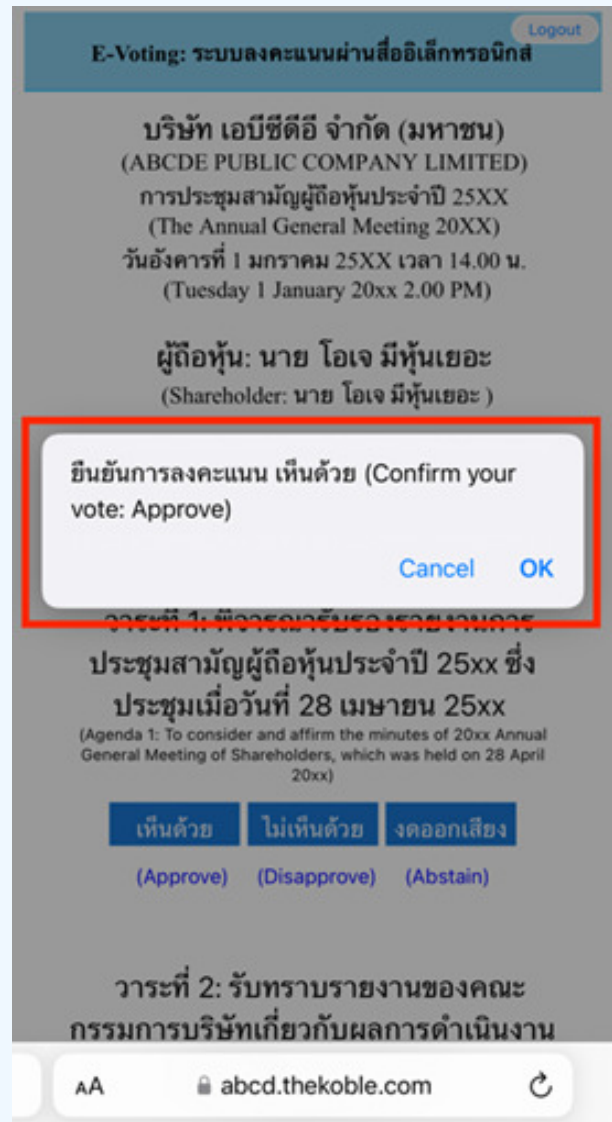
รับมอบฉันทะจาก

1. นาย โอเจ มีหุ้นเยอะ 300,000,000 หุ้น



## 2. หน้าต่างใหม่จะแสดงตามรูปด้านล่าง

ในการลงคะแนนแต่ละวาระ ท่านสามารถเลือกผลการลงคะแนน “เห็นด้วย” “ไม่เห็นด้วย” และ “งดออกเสียง” สำหรับวาระแจ้งเพื่อทราบ ผู้เข้าร่วมประชุมจะไม่สามารถลงคะแนนได้



## 3. หลังจากกดเลือกการลงคะแนนแล้ว จะมีหน้าต่างเล็กแสดงขึ้นมาสอบถามเพื่อยืนยันการลงคะแนนให้กดตกลง

กรณีที่ผู้เข้าร่วมประชุมประสงค์จะเปลี่ยนการลงคะแนน สามารถทำได้ โดยการกดเลือกลงคะแนนใหม่อีกครั้ง

#### 4. เมื่อท่านยืนยันการลงคะแนนเรียบร้อยแล้ว ระบบจะแสดงตามรูปด้านล่าง (ตัวอย่างเป็นการลงคะแนนงดออกเสียง)

วาระที่ 1: พิจารณารับรองรายงานการประชุมสามัญผู้ถือหุ้นประจำปี 25xx ซึ่งประชุมเมื่อวันที่ 28 เมษายน 25xx

(Agenda 1: To consider and affirm the minutes of 20xx Annual General Meeting of Shareholders, which was held on 28 April 20xx)

(ลงคะแนนแล้ว งดออกเสียง / Voted Abstain)

เห็นด้วย

ไม่เห็นด้วย

งดออกเสียง

(Approve)

(Disapprove)

(Abstain)

5. เมื่อท่านลงคะแนนเสร็จเรียบร้อยแล้ว ขอให้ท่านกลับมายังหน้าต่าง E - meeting (Zoom) เพื่อรับชมภาพและเสียงของการประชุมต่อ โดยเจ้าหน้าที่จะทำการรวบรวมคะแนนทั้งหมดจากในระบบลงคะแนนและแสดงผลการนับคะแนนใน E-meeting.

\*\*\* กรณีที่วาระได้ถูกปิดวาระไปแล้ว ผู้เข้าร่วมประชุม จะไม่สามารถลงคะแนนหรือเปลี่ยนคะแนนได้

**หมายเหตุ**

**กรณีที่ท่านผู้เข้าร่วมประชุมไม่สามารถร่วมประชุมจนจบการประชุม  
ประสงค์จะลงคะแนนล่วงหน้าสำหรับวาระที่เหลืออยู่**

**ท่านสามารถลงคะแนนล่วงหน้า เมื่อลงคะแนนเสร็จสิ้นแล้ว  
ให้ทำการปิดหน้าต่างของ WEB BROWSER ได้ทันที**

**\*\*ห้ามกด Logout การ Logout ระบบจะถือว่า  
ท่านต้องการนำหุ้นออกจากการประชุมทันที และจะไม่นับ  
การลงคะแนนเสียงล่วงหน้าในวาระที่ยังไม่ปิดการนับคะแนน**



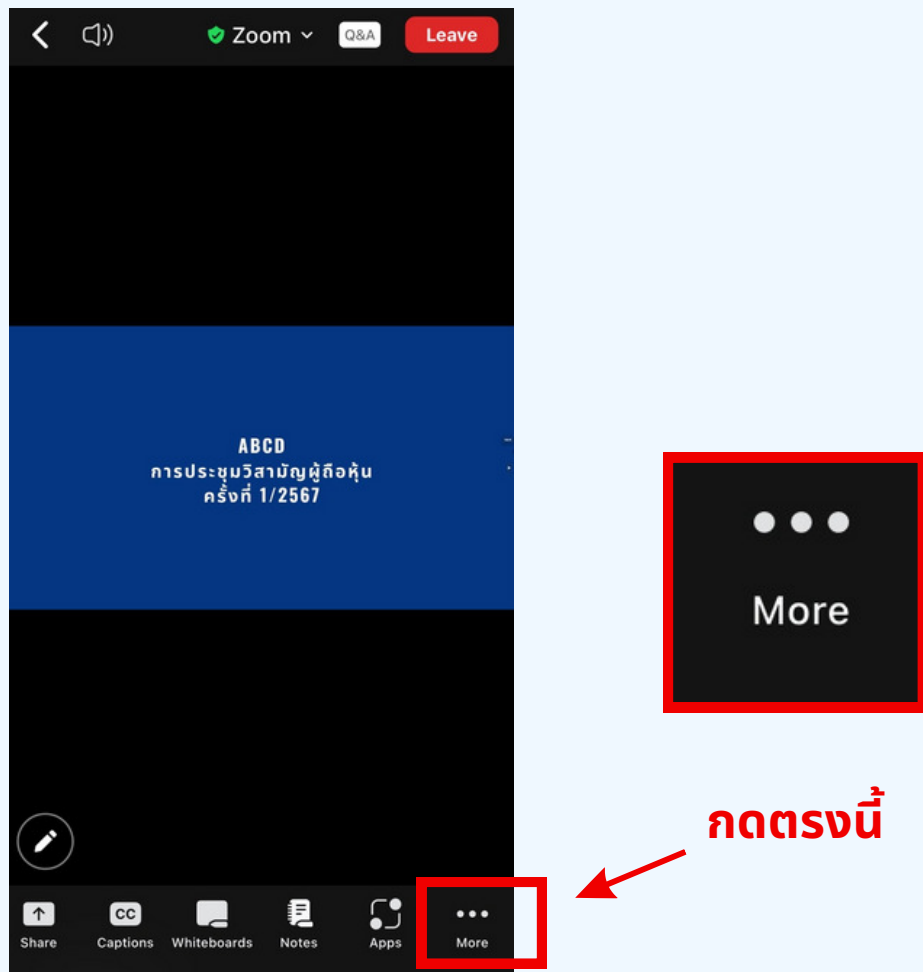
**ห้ามกด**



**1**

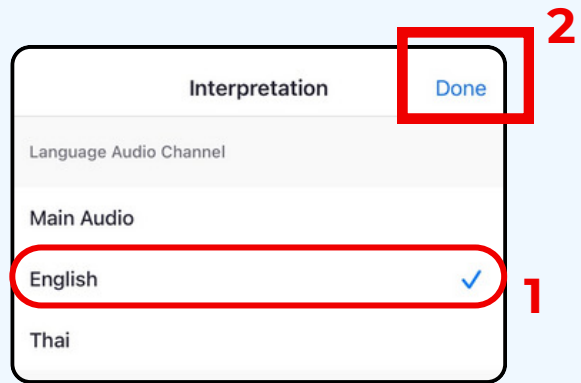
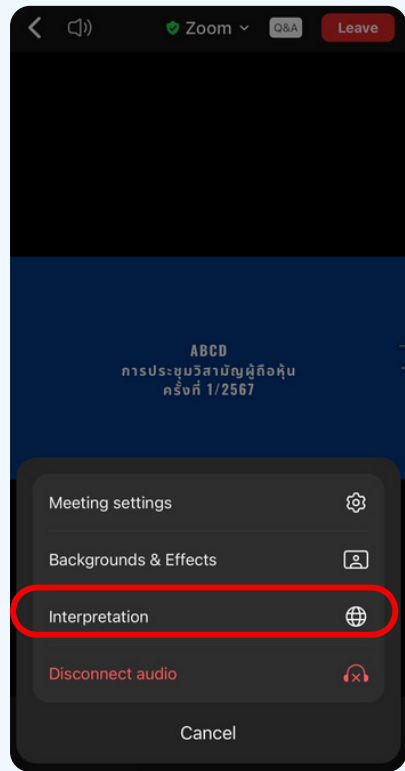
กรณีที่มีการใช้ล่ามนั้น ผู้ถือหุ้้นต้องทำการเลือกเสียงที่ต้องการจะได้ยิน สามารถทำได้ดังนี้

**ขั้นตอนที่ 1** ในหน้า Zoom ของผู้ถือหุ้้นจะปรากฏหน้าต่างตามภาพด้านล่าง ให้กดไปที่ปุ่ม More



**ขั้นตอนที่ 2** เมื่อกดไปที่ปุ่ม More จะแสดงดังรูปด้านล่างให้ผู้ถือหุ้่นทำการคลิกไปที่ปุ่ม Interpretation และทำการคลิกเลือกภาษาที่ต้องการจะฟังจากนั้นกด Done

กดตรงนี้



\*\*\*หากผู้ถือหุ้่นต้องการกลับไปฟังเสียงห้องหลัก ให้ทำการกดที่ Main Audio

1

